

LA MUNICIPALITE DE CORSEAUX AU CONSEIL COMMUNAL

Préavis N° 08/2026

Comptes 2025

Monsieur le Président,
Mesdames, Messieurs,

Conformément

- aux dispositions de l'article 93 lettre b et suivants de la loi du 28 février 1956 sur les communes;
- aux articles 33 et suivants du Règlement du 14 décembre 1979, modifié le 29 octobre 2003, sur la comptabilité des communes;
- à l'article 97 du Règlement du Conseil communal du 21 mars 2016;

La Municipalité à l'honneur de vous présenter les comptes communaux 2025. Ces derniers ont été soumis à l'organe de révision qui a fait son contrôle le 13 avril 2026, conformément aux directives du 1^{er} janvier 2004 édictées par l'Etat de Vaud.

1. Propos introductifs de la Municipalité

L'année 2025 marque la transition vers le nouveau modèle comptable MCH2, constituant ainsi la première période de référence sous ce référentiel.

En raison de la refonte structurelle du plan comptable sous MCH2, une comparaison détaillée des postes de l'exercice 2025 et ceux de 2024 n'est pas recommandée. Pour les éventuelles analyses, il convient de se baser prioritairement sur les totaux globaux de l'année 2024.

Lors des boucllements de l'année 2026, la comparaison entre les années 2025 et 2026 pourra être envisagée car ces deux exercices auront été établis sous le modèle comptable MCH2.

L'exercice 2025 se termine sur un bénéfice de CHF 198'977.81. Le budget, quant à lui, prévoyait un bénéfice de CHF 408'690.00.

Cet écart s'explique principalement par la constitution d'une réserve de politique budgétaire de CHF 1 000 000.00. Bien que cette mesure ne soit pas encore imposée par les directives cantonales vaudoises, la Commune a choisi, sur recommandation de la fiduciaire, d'anticiper les exigences du modèle comptable fédéral MCH2. Cette réserve vise à garantir l'équilibre financier des exercices futurs en permettant la compensation d'éventuels déficits, assurant ainsi une gestion prudente et conforme aux standards fédéraux dès ce premier exercice sous le nouveau référentiel.

Il est à relevé que les impôts des personnes physiques sont sensiblement supérieurs aux rentrées des

années précédentes, les "arriérés" (impôts à encaisser) sont en légère diminution par rapport à l'année passée. Nous pouvons donc considérer que les impôts des personnes physiques sont toujours dans une courbe croissante.

Les boucléments annuels sont la situation comptable au 31.12 et ne reflètent pas exactement la santé financière de notre commune.

Cela fait maintenant 7 exercices que la Municipalité s'est dotée d'un outil d'analyse financière qui permet d'obtenir une analyse fine de planification en retraitant les recettes fiscales de manière à disposer d'une vision basée sur l'exercice fiscal plutôt que comptable, et permet ainsi d'avoir un réel outil de gestion et de pouvoir se projeter dans un horizon temporel de 10 ans (5 années passées / 5 années planifiées) afin de permettre d'anticiper au mieux les besoins futurs, les risques financiers, la faisabilité d'un investissement en adéquation avec notre développement et la situation économique et financière de la commune.

Nous vous recommandons donc de considérer ces résultats avec pondération et de les mettre en corrélation avec la planification financière présentée lors du budget.

2. Préambule

Les comptes de fonctionnement 2025 de la Commune de Corseaux laissent apparaître **un excédent de produits de CHF 198'977.81**. Le tableau suivant résume la situation :

Récapitulation			
	Charges	Produits	Différence
Comptes 2025	19 688 104.90	19 887 082.71	198 977.81
Budget 2025	17 794 860.00	18 203 550.00	408 690.00
Comptes 2024	17 382 497.39	17 486 286.73	103 789.34

Depuis 2020, le préavis, présenté sous cette forme, vous permet une lecture détaillée des comptes indépendamment du Rapport de gestion. Il présente au lecteur un portrait global de la situation des comptes de l'exercice.

Afin d'aborder au mieux la lecture de ce document, voici quelques éléments de contexte qu'il est utile de connaître.

Rentrées fiscales

Comparativement au budget, l'exercice 2025 présente une augmentation d'un peu plus de 2%. Elle est due principalement aux recettes fiscales des personnes physiques. Ces rentrées fiscales supérieures ont un impact direct sur les charges de la péréquation.

Péréquation et facture sociale

L'exercice 2025 constitue le premier exercice d'application de la nouvelle NPIV. Dans ce contexte, les estimations ne peuvent pas encore refléter de manière pleinement fiable la réalité financière. Les écarts constatés sur cet exercice devraient progressivement se résorber et se stabiliser au cours des prochains exercices.

Les acomptes versés en 2025 pour la cohésion sociale, la péréquation intercommunale et la réforme policière, se basent sur la réalité des comptes 2023. Cet exercice présentait une conjoncture que nous pourrions décrire comme favorable. Ceci a un impact sur les charges de notre commune à la cohésion sociale. Vous trouverez le détail de notre participation 2025 ci-après.

Il faut rappeler qu'il s'agit d'une prévision, les montants définitifs ne seront connus qu'au second semestre 2025 lorsque les quelque 300 communes du canton auront bouclé leurs comptes.

Péréquation, cohésion sociale et facture policière				
	Acomptes versés	Décompte provisoire	Solde	Budget 2025
	en 2025	selon fichier VD		
Péréquation des ressources (R)	3 463 408.00	4 221 694.00	758 286.00	4 312 500.00
<i>Solidarité principale</i>	3 082 092.00	4 181 779.00	1 099 687.00	
<i>Dotation minimale</i>	-	-	-	
<i>Prélèvements conjoncturels</i>	381 316.00	39 915.00	-341 401.00	
Péréquation des besoins structurels (B)	-	-	-	-
<i>Compensation "surface productive"</i>	-	-	-	
<i>Compensation "population en altitude"</i>	-	-	-	
<i>Compensation "élèves pondérés"</i>	-	-	-	
Compensation des charges particulières des villes (V)	849 068.00	820 194.00	-28 874.00	
<i>Couche population</i>	753 312.00	761 874.00	8 562.00	
<i>Compensation des déficits des lignes de trafic urbain</i>	95 756.00	58 320.00	-37 436.00	
Compensation transitoire (C)	2 269 972.00	2 264 650.00	-5 322.00	
Participation à la cohésion sociale	2 269 972.00	2 264 650.00	-5 322.00	2 270 000.00
Facture policière	71 843.00	69 962.00	-1 881.00	71 900.00
<i>Socle sécuritaire commun</i>	71 843.00	69 962.00	-1 881.00	
<i>Part des communes délégatrices</i>	-	-	-	

3. Charges par nature

Les charges, présentées par nature, sont décrites dans le tableau suivant :

Charges par nature		Comptes 2025	Budget 2025	Comptes 2024
3	Charges	19 688 104.90	17 794 860.00	17 382 497.39
30	Charges de personnel	2 085 905.85	2 105 760.00	1 984 325.80
31	Charges de biens et services et autres charges d'exploitation	1 757 073.35	1 981 420.00	1 837 364.47
33	Amortissements du patrimoine administratif	506 500.00	552 800.00	763 871.85
34	Charges financières	239 955.73	558 300.00	796 913.64
35	Attributions aux fonds et financements spéciaux	89 222.28	53 800.00	155 662.14
36	Charges de transfert	11 746 781.22	11 428 730.00	11 728 944.33
38	Charges extraordinaires	1 100 000.00	.00	.00
39	Imputations internes	2 162 666.47	1 114 050.00	115 415.16

Puis le détail de la variation nette des charges épurées, dites "courantes" :

Variation des charges épurées	Comptes 2025	Budget 2025	Différence
Total des charges	19 688 104.90	17 794 860.00	1 893 244.90
./. Amortissements	-506 500.00	-558 300.00	
./. Attribution aux fonds	-89 222.28	.00	
./. Imputations internes	-2 162 666.47	-1 114 050.00	
Charges épurées	16 929 716.15	16 122 510.00	807 206.15

L'exercice 2025 présente une augmentation des charges s'élevant à CHF 1'893'244.90 ou à une aug-

mentation de CHF 807'206.15 de charges dites courantes par rapport au budget. Rappelons que les comparatifs entre 2025 et 2024 peuvent présenter de grandes différences suite aux nouvelles règles de comptabilisation sous MCH2.

Centre par nature 30 - Charges de personnel

L'exercice 2025 présente une diminution des charges liées aux traitements de CHF 19'854.15 par rapport au montant prévu au budget. La légère différence est due aux adaptations des charges salariales entre l'établissement du budget et l'année en cours.

Centre par nature 31 - Charges de biens et services et aux charges d'exploitation

Par rapport au budget, ce centre par nature augmente de CHF 224'346.65. L'entretien du mobilier et du matériel dans les différents bâtiments ont été moins conséquents que prévu, seules les dépenses indispensables ont été effectuées. Une réévaluation des pertes sur débiteurs a été faite pour CHF 94'227.05 (nouvelle obligation MCH2).

Centre par nature 33 - Amortissements du patrimoine administratif

Cette rubrique n'apporte aucun commentaire

Centre par nature 34 - Charges financières

Il s'agit des charges d'entretien des bâtiments du patrimoine financier ainsi que des charges d'intérêts sur les engagements financiers à court et long terme.

Centre par nature 35 - Attributions aux fonds et financements spéciaux

Il s'agit de l'attribution des résultats des domaines autogérés (déchets et épuration)

Centre par nature 36 - Charges de transfert

Ce centre regroupe les charges liées aux canton, communes, associations intercommunales, aux entreprises de transports publiques, à la péréquation et la cohésion sociale. Ainsi que toutes les subventions accordées aux communes, aux organisations privées à but non lucratif, aux ménages privés.

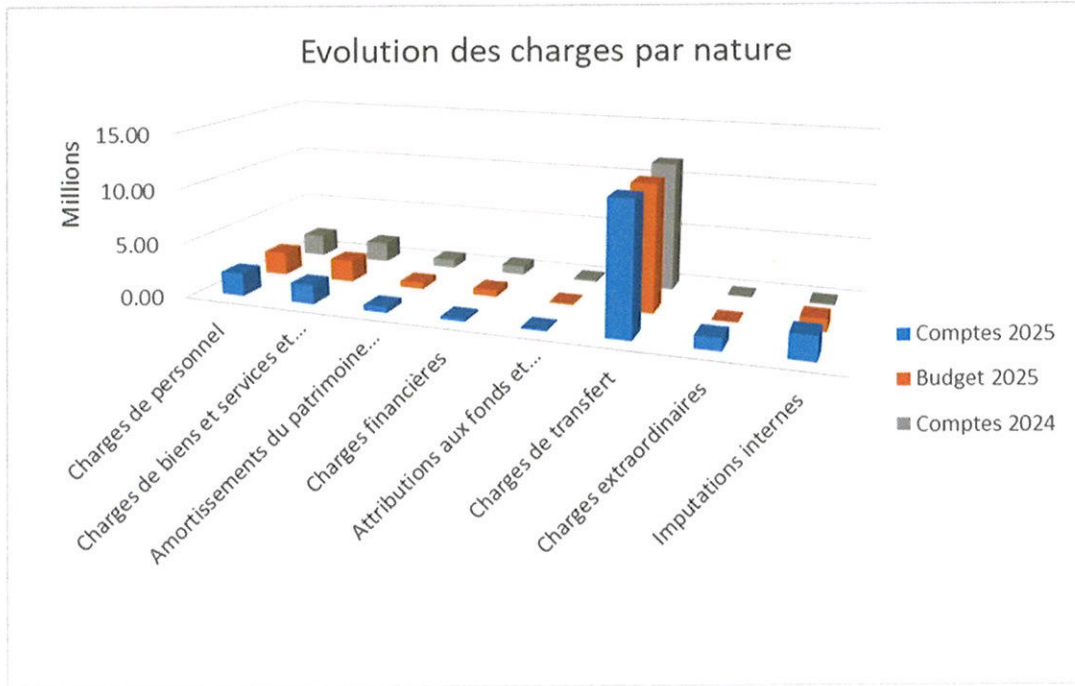
Centre par nature 38 - Charges extraordinaires

Cette nouvelle rubrique se justifie par l'attribution de montants à des fonds extraordinaire qui se retrouvent dans les annexes de la brochure des comptes. En 2025, pour répondre à la réglementation fédérale sur la comptabilité MCH2 nous avons attribuer CHF 1'000'000.00 à la réserve de politique budgétaire et CHF 100'000.00 au préfinancement des futurs travaux du collège 1980.

Centre par nature 39 - Imputations internes

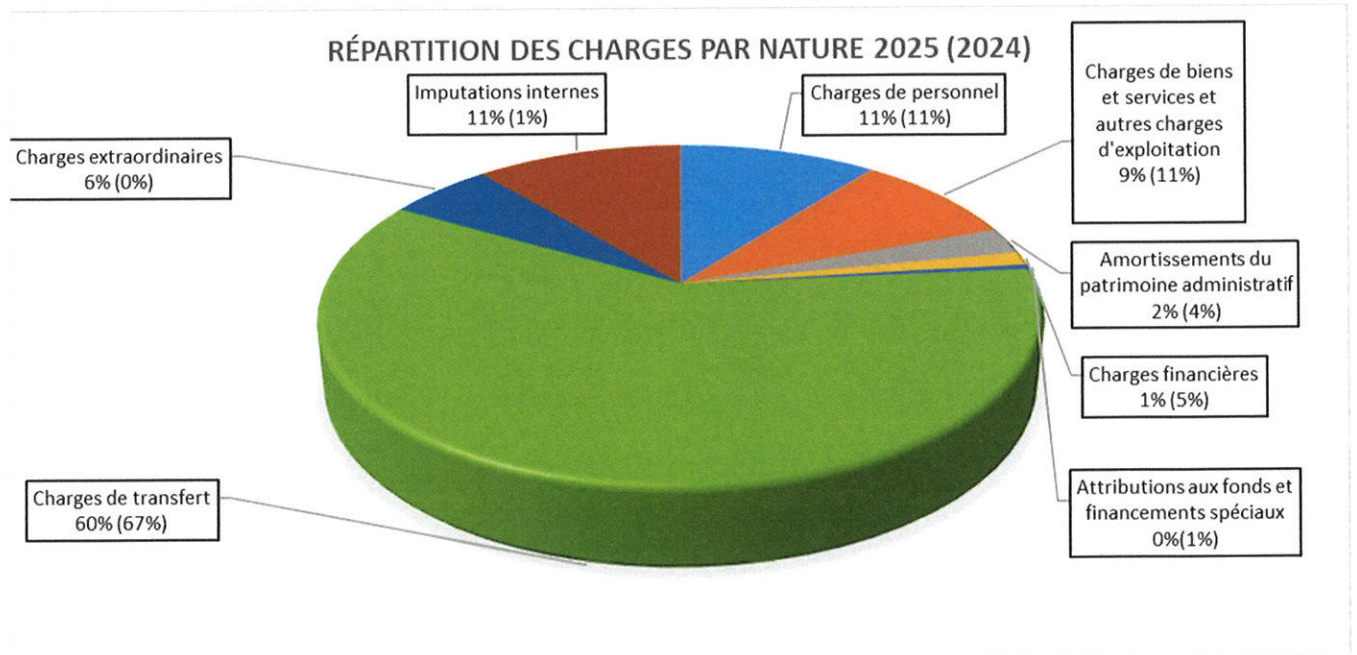
Cette nature comprend les imputations internes comptabilisées dans l'exercice 2025. S'agissant de transfert d'imputation dans les services, la même somme figure également en produits sur la nature 49. Son impact sur le résultat est donc nul.

4. Evolution des charges



5. Répartition des charges

Le graphique suivant représente la répartition des charges par nature :



6. Revenus par nature

Les revenus présentés par nature, sont décrits dans le tableau suivant :

Revenus par nature		Comptes 2025	Budget 2025	Comptes 2024
4	Revenus	19 887 082.71	18 203 550.00	17 486 286.73
40	Revenus fiscaux	14 190 126.49	13 903 150.00	13 442 303.02
41	Patentes et concessions	25 894.45	25 000.00	24 313.75
42	Taxes et redevances	898 745.77	872 550.00	1 008 644.66
43	Revenus divers	12 912.55	.00	9 217.70
44	Revenus financiers	1 845 707.33	1 769 700.00	1 847 993.62
45	Prélèvements sur les fonds et financements spéciaux	98 702.48	64 200.00	467 159.18
46	Revenus de transfert	652 327.17	454 900.00	571 239.64
49	Imputations internes	2 162 666.47	1 114 050.00	115 415.16

Détail de la variation nette des revenus épurés, dit courants :

Variation des revenus épurés	Comptes 2025	Budget 2025	Différence
Total des revenus	19 887 082.71	18 203 550.00	1 683 532.71
./. Prélèvements sur fonds	-98 702.48	-64 200.00	
./. Imputations internes	-2 162 666.47	-1 114 050.00	
Revenus épurés	17 625 713.76	17 025 300.00	600 413.76

L'exercice 2025 présente une augmentation des revenus s'élevant à CHF 1'683'532.71, ou à une augmentation de CHF 600'413.76 de revenus dits "courants" par rapport au budget.

Cette augmentation de revenus s'explique par l'augmentation des imputations internes qui découle des nouveaux modes de comptabilisation MCH2 et de rentrées fiscales sur les personnes physiques légèrement supérieures à la prévision.

Centre par nature 40 - Revenus fiscaux

Par rapport au budget, ce centre par nature diminue de CHF 286'976.49, ceci est dû aux impôts à encaisser (arriérés) à fin 2025 qui se monte à CHF 2'163'057.68.

Centre par nature 41 - Patentes et concessions

Cette nature n'appelle pas de commentaire particulier.

Centre par nature 42 - Taxes et redevances

Cette nature n'appelle pas de commentaire particulier.

Centre par nature 43 - Revenus divers

Cette nature n'appelle pas de commentaire particulier.

Centre par nature 44 - Revenus financiers

Cette nature comprend des produits supérieurs au budget de CHF 76'007.33. Ceux-ci correspondent au loyer adapté des bâtiments scolaires refacturés à l'ASICC.

Centre par nature 45 - Prélèvement sur les fonds et financement spéciaux

Cette nature comprend les prélèvements au fonds des services autogérés.

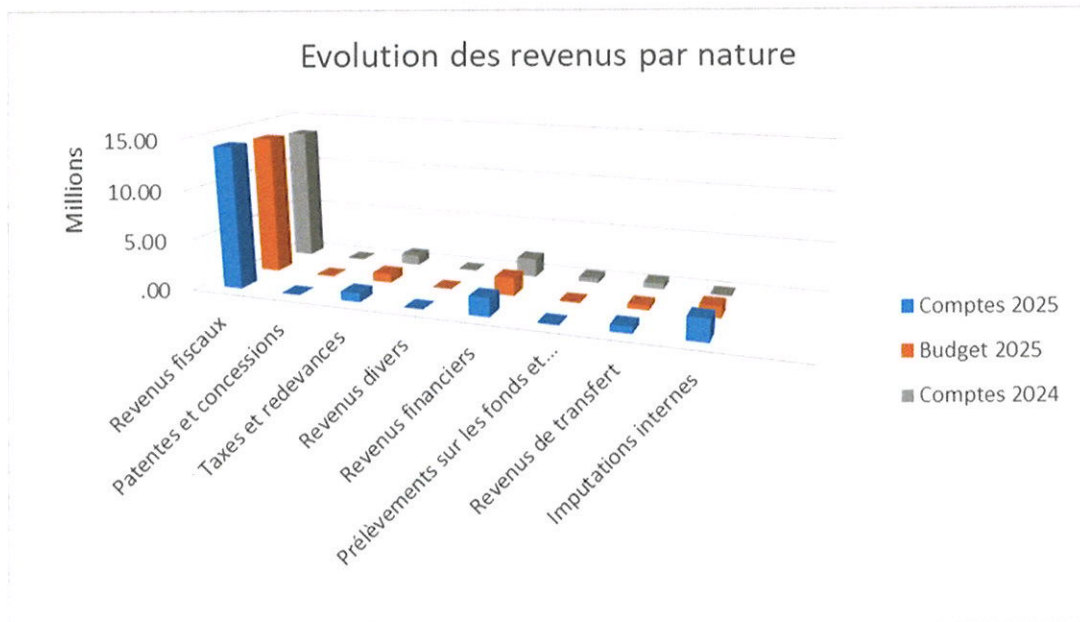
Centre par nature 46 - Revenus de transfert

Cette nature comprend les impôts sur les gains immobiliers qui augmentent de CHF 165'909.15 par rapport au budget.

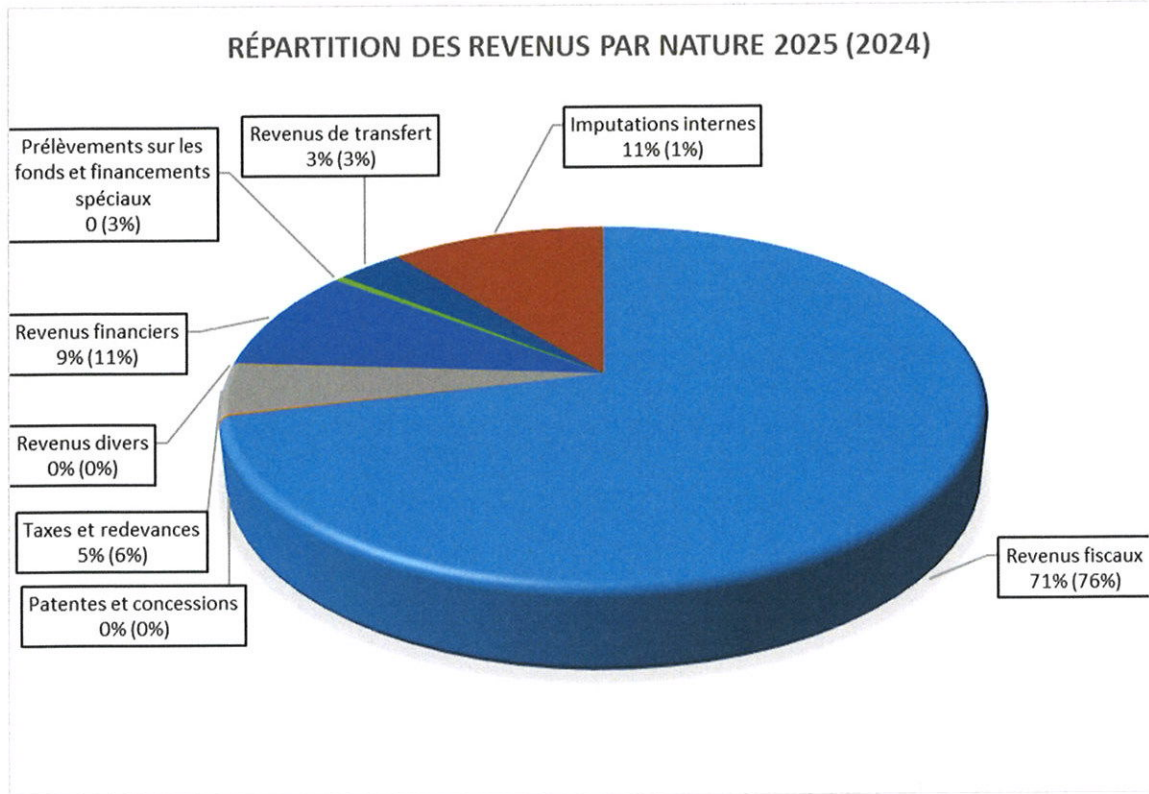
Centre par nature 49 - Imputations internes

Cette nature comprend les imputations comptabilisées dans l'exercice 2025. S'agissant de transfert d'imputation entre les services, la même somme figure également en charge sur la nature 39. Son impact sur le résultat financier est donc nul.

7. Evolution des revenus



8. Répartition des revenus



9. Investissements

Divers investissements ont été réalisés durant l'exercice 2025, notamment :

INVESTISSEMENTS au 31.12.2025											
Prévis	Compte MCH2	Compte MCH1	Objet	Date du bouclage	SOLDE 2024	Dépenses	Amortissement de l'année	Amortissement budgété	Prélevement sur fonds	Amortissement extraordinaire	SOLDE 2025
			Patrimoine financier (plus d'amortissement dès 2025 MCH2)								
	1080.00		Terrains et Bâtiments								
	1080.00	9123.0000	Terrains et Bâtiments		1 535 000.00						1 535 000.00
09/2016	1084.01	91230916	Châtomaire, rénovation restaurant	31.12.2018	1 478 891.85			78 100.00			1 478 891.85
06/2015	1084.00	91230615	PPF Résidence le Bassot	31.12.2016	956 420.00			43 500.00			956 420.00
					3 970 311.85			121 600.00			3 970 311.85
			Patrimoine administratif (3300-3301)								
	1401.00		Immobilisations corporelles du PA								
04/2018	1401.04	91410418	Réfection/qualification Rte de Châtel-St-Denis (897000.- sur 92801000)	31.12.2019	411 384.70			22 700.00			388 684.70
02/2012	1401.07	91411412	Réfection chemin de Pierre-à-Fleur	31.12.2015	-			12 600.00			-
10/2015	1401.05	91411015	Assainissement chemin des Aigles II	31.12.2021	510 695.20			20 450.00			490 245.20
01/2020	1401.01	91410120	Assainissement Félix-Cornu/Jordis (369000.- sur 9282	31.12.2023	2 603 191.95			127 950.00			2 475 241.95
01/2017	1401.00	91410117	Assainissement Ch. Du Grand Pin et services (150000.- sur 92801000)	31.12.2020	556 023.80			34 800.00			521 223.80
07/2016	1401.08	91440716	Luminaire	31.12.2017	206 007.45			12 600.00			193 407.45
01/2022	1401.02	91410122	Réhaussement et refecton du pont de la Crotaaz / Parcop. communale	31.12.2022	381 598.74			18 100.00			363 498.74
02/2023	1401.03	91410223	Route des Censeiers - assainissements		948 651.03	550 171.45		-			1 498 822.48
08/2024	1401.09		Chemins Châno et Maralche - refecton complète		420 000.00	364 651.99		-			364 651.99
	1404.00		Immeubles								
	1404.00	9143.0000	Immeubles		150 000.00						150 000.00
03/2010	1404.01	91430310	Annexe réfectoire (Collège)	31.12.2011	706 585.70			64 250.00			642 335.70
07/2017	1404.04	91430717	Réfection salle de gym	31.12.2019	2 368 808.25			136 000.00			2 232 808.25
13/2022	1404.06	91431322	Création d'une salle de déjeunement collège 1900	31.12.2023	244 678.84			15 500.00			229 178.84
06/2012	1404.03	91430612	Réfection route de Châtel 8 (RT1-Vorné)	31.12.2013	761 613.65						761 613.65
09/2020	1404.05	91430920	Châtomaire, rénovation et assainissement complexe Châtomaire	31.12.2021	1 333 511.18						1 333 511.18
	1403.00		Services des eaux								
	1403.00	9144.0000	Service des eaux		1.00						1.00
	1403.05	91441000	SIQE		1.00						1.00
02/2012	1403.09	91440212	Canalisation Pierre-à-Fleur	31.12.2013	156 800.00			11 200.00			145 600.00
06/2017	1403.01	91410817	Entretien de quatre collecteurs EC	31.12.2020	70 684.35			3 350.00			67 334.35
02/2015	1403.02	91440215	Réfection collecteur ch. du Bassot	31.12.2015	213 798.70			13 750.00			200 048.70
14/2012	1403.07	91441412	Réfection canalisations Pierre-à-Fleur, étape 2	31.12.2014	190 013.75			12 700.00			177 313.75
08/2015	1403.03	91440815	Canalisation Lanelux Combes	31.12.2016	30 154.65			6 350.00			23 804.65
07/2022	1403.08	91440722	Bouclage SIQE ch. du Bugnot/Charoime - Ch. des Combes/Conseaux		80 000.00						80 000.00
	1406.00		Biens meubles du PA								
02/2021	1406.01	91460221	Créât. cadre pour l'acquisition de nouveaux véhicules	31.12.2021	52 396.73			6 800.00			45 596.73
	1409.00		Autres immobilisations corporelles du PA								
11/2012	1409.02	91651112	Etude PPA Corseaux Parc		177 526.50						177 526.50
13/2016	1409.01	91700316	Révision PSA et RSA - PACOM		105 974.30	86 898.40					192 872.70
					12 180 095.47	1 001 721.84		506 500.00			12 675 317.31

10. Amortissements

Amortissements au 31.12.2025				
Préavis	Compte MCH2	Compte MCH1	Objet	Amortissement de l'année
Patrimoine financier (plus d'amortissement dès 2025 MCH2)				
	1080.00		Terrains et Bâtiments	
	1080.00	9123.0000	Terrains et Bâtiments	
09/2016	1084.01	91230916	Châtonnevre, rénovation restaurant	
06/2015	1084.00	91230615	PPE Résidence le Basset	
				-
Patrimoine administratif (3300-3301)				
	1401.00		Immobilisations corporelles du PA	
04/2018	1401.04	91410418	Réfection/requalification Rte de Châtel-St-Denis (89'000.- sur 92801000)	22 700.00
02/2012	1401.07	91411412	Réfection chemin de Pierre-à-Fleur	
10/2015	1401.05	91411015	Réfection chemin des Agites II	20 450.00
01/2020	1401.01	91410120	Assainissement Félix-Comu/Jordils (369'000.- sur 9282	127 950.00
01/2017	1401.00	91410117	Assainissement Ch. Du Grand Pin et services (150'000.- sur 92801000)	34 800.00
07/2016	1401.08	91440716	Luminaires	12 600.00
01/2022	1401.02	91410122	Réhaussement et réfection du pont de la Crottaz / Particip. communale	18 100.00
02/2023	1401.03	91410223	Route des Cerisiers - assainissements	
08/2024	1401.09		Chemins Châno et Maraiche - réfection complète	
	1404.00		Immeubles	
	1404.00	9143.0000	Immeubles	
03/2010	1404.01	91430310	Annexe réfectoire (Collège)	64 250.00
07/2017	1404.04	91430717	Rénovation salle de gym	136 000.00
13/2022	1404.06	91431322	Création d'une salle de dégagement collège 1900	15 500.00
06/2012	1404.03	91430612	Rénovation route de Châtel 8 (BTI-Voirie)	
09/2020	1404.05	91430920	Châtonnevre, rénovation et assainissement complexe Châtonnevre	
	1403.00		Service des eaux	
	1403.00	9144.0000	Service des eaux	
	1403.05	9144.1000	SIGE	
02/2012	1403.09	91440212	Canalisation Pierre-à-Fleur	11 200.00
06/2017	1403.01	91410617	Entretien de quatre collecteurs EC	3 350.00
02/2015	1403.02	91440215	Réfection collecteur ch. du Basset	13 750.00
14/2012	1403.07	91441412	Réfection canalisations Pierre-à-Fleur, étape 2	12 700.00
08/2015	1403.03	91440815	Canalisation Lavaux-Combes	6 350.00
07/2022	1403.08	91440722	Bouclage SIGE Ch. du Bugnon/Chardonne - Ch. des Combes/Corseaux	
	1406.00		Biens meubles du PA	
02/2021	1406.01	91460221	Crédit-cadre pour l'acquisition de nouveaux véhicules	6 800.00
	1409.00		Autres immobilisations corporelles du PA	
11/2012	1409.02	91651112	Etude PPA Corseaux Parc	
13/2016	1409.01	91700316	Révision PGA et RGA - PACOM	
				506 500.00

11. Autofinancement

Pour l'exercice 2025, nous observons une marge d'autofinancement (MA) de CHF 1'652'116.40, alors que le budget prévoyait un montant de CHF 1'021'090.00.

Marge d'autofinancement 2025			
	Comptes 2025	Budget 2025	Comptes 2024
3 Charges	19 688 104.90	17 794 860.00	17 382 497.39
4 Revenus	-19 887 082.71	-18 203 550.00	-17 486 286.73
Excédents de Charges/Revenus	198 977.81	408 690.00	103 789.34
3180 Réévaluation sur créances	-43 881.21	70 000.00	86 523.67
33 Amortissements du PA	506 500.00	552 800.00	763 781.85
35 Attribution aux fonds et financ. Spéciaux	89 222.28	53 800.00	155 662.14
45 Prélèvement aux fonds et financ.spéciaux	-98 702.48	-64 200.00	-467 159.18
366 Amortissement des subventions d'invest.	.00	.00	.00
389 Attribution au capital propre	1 000 000.00	.00	.00
489 Prélèvement au capital propre	.00	.00	.00
Marge d'autofinancement	1 652 116.40	1 021 090.00	642 597.82

Avec une marge positive, le besoin en trésorerie de l'exercice a pu être garanti. Cette dernière a permis de financer entièrement le besoin en liquidités demandé par les investissements. Nous n'avons donc pas eu recours à des emprunts supplémentaires pour financer ces derniers (voir rubrique n° 12 Endettement).

12. Endettement

ENGAGEMENTS FINANCIERS			31.12.2024	31.12.2025
Engagement financiers à court terme			7 000 000.00	14 000 000.00
2010.00	Emprunt court terme (Fondation institution supplétive LPP 07.02.2024-07.08.2024 1.76% + 07.08.2024-07.02.2025 1.25%)		3 000 000.00	-
2010.00	Emprunt court terme (Swissquote 10.07.2024-10.04.2025 1.35% + 10.04.2025-10.12.2025 0.50% + 11.12.2025-10.03.2026 0.35%)		2 000 000.00	2 000 000.00
2010.00	Emprunt court terme (Soc. De la Loterie Romande 07.02.2025-07.08.2025 0.60%)			3 000 000.00
2010.00	Emprunt court terme (Banque cantonale Neuchâteloise 06.08.2025-06.02.2026 0.35%)			2 000 000.00
2010.00	Stiftung Auffangeinrichtung BVG (10.10.2025-12.10.2026) 0.47% CHF 2'000'000.00		2 000 000.00	
2010.00	Swissquote ATF (10.10.2024-10.10.2025 1.03%) CHF 2'000'000.00			4 000 000.00
2010.00	BCV ATF (14.06.2019-13.05.2026) 0.35% CHF 4'000'000.00			3 000 000.00
2010.00	SUVA ATF (02.12.2016-02.12.2026) 0.34% CHF 3'000'000.00			
Prêts, reconnaissances de dettes			9 000 000.00	2 000 000.00
2064.01	BCGE ATF (10.10.2022-09.10.2025) 1.80% CHF 2'000'000.00		2 000 000.00	
2064.02	BCV ATF (14.06.2019-13.05.2026) 0.35% CHF 4'000'000.00		4 000 000.00	
2064.03	SUVA ATF (02.12.2016-02.12.2026) 0.34% CHF 3'000'000.00		3 000 000.00	
2064.01	Swissquote prêt (10.10.2025-10.10.2027 0.55%) CHF 2'000'000.00			2 000 000.00
Total emprunt			16 000 000.00	16 000 000.00
			<i>Augmentation / Diminution entre 31.12.2024 et 31.12.2025</i>	
			0.00	

L'endettement brut au 31.12.2025 se monte à CHF 16'000'000.00 (somme des emprunts à court et moyen/long terme du bilan). Il est égal à celui au 31.12.2024.

Plusieurs emprunts ont été faits à court terme afin de répondre aux besoins de trésorerie de l'année, certains sont à cheval sur 2024 et 2025. A l'échéance de l'emprunt à court terme restant, et si l'état de la trésorerie le permet, ce dernier ne sera pas renouvelé. Ceci nous permettra de diminuer la dette.

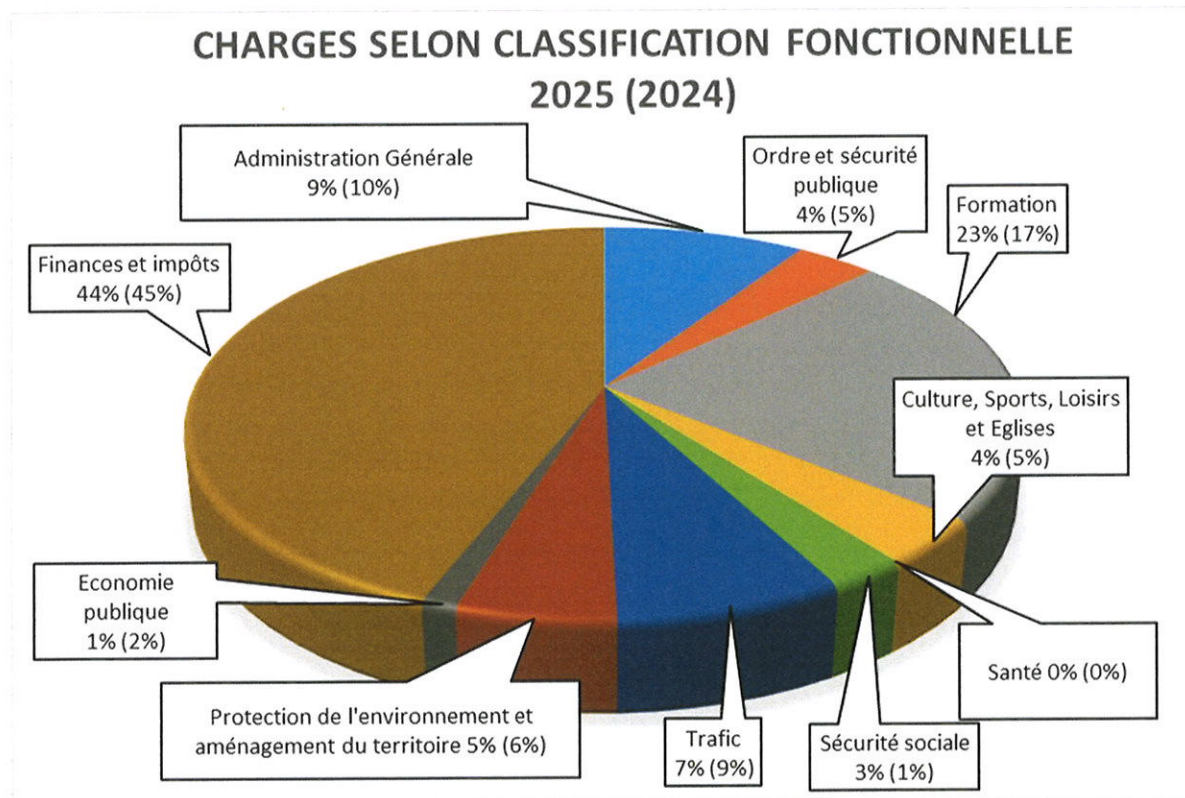
13. Charges et revenus selon classification fonctionnelle

Le tableau suivant synthétise les charges et revenus selon la classification fonctionnelle :

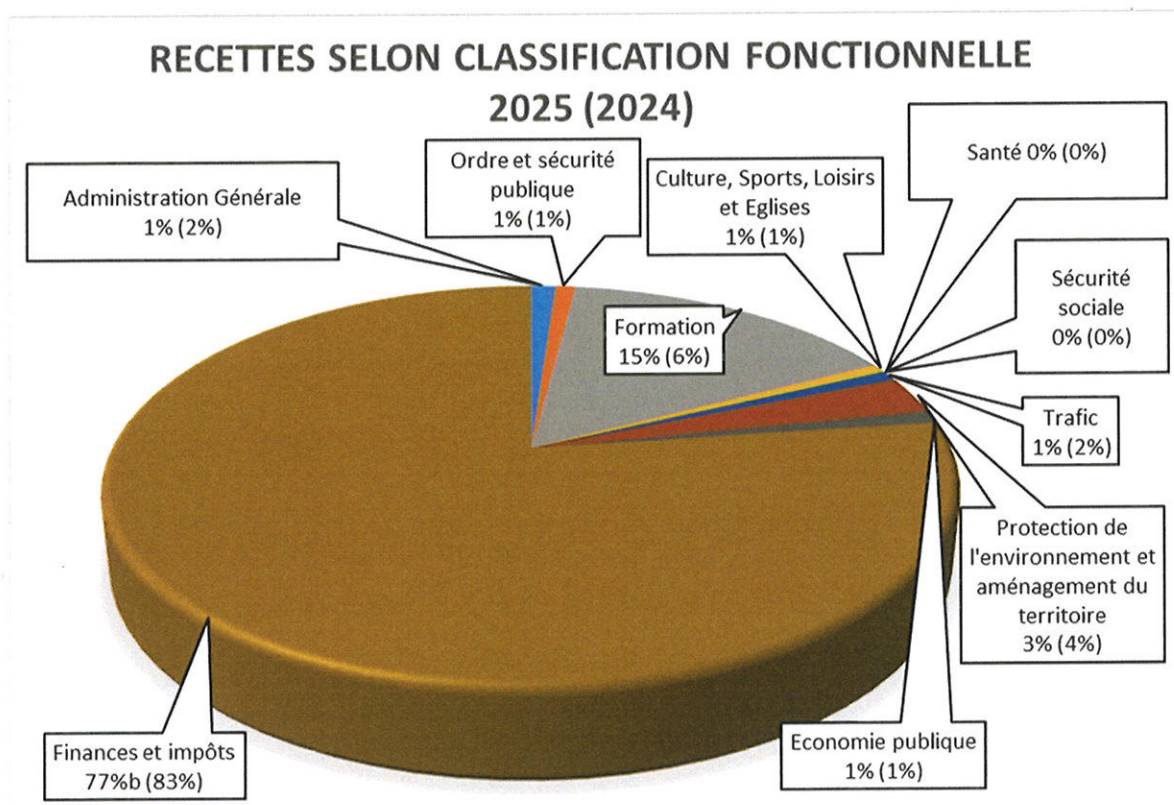
Commune de Corseaux - Comptes 2025 - charges et revenus par dicastère							
	Comptes 2025		Budget 2025		Comptes 2024		
	Dépenses	Recettes	Dépenses	Recettes	Dépenses	Recettes	
0 Administration Générale	1 839 738.27	224 224.39	2 892 340.00	236 800.00	1 791 568.91	333 763.15	
1 Ordre et sécurité publique	732 282.89	176 558.58	738 600.00	175 300.00	795 297.80	177 487.57	
2 Formation	4 507 477.35	3 078 150.44	3 115 050.00	1 914 000.00	2 936 169.92	947 872.62	
3 Culture, Sports, Loisirs et Egl	721 266.47	124 645.50	407 520.00	100 600.00	879 502.71	94 635.80	
4 Santé	.00	.00	.00	.00	.00	.00	
5 Sécurité sociale	505 522.47	13 553.33	772 750.00	12 500.00	93 552.12	13 641.20	
6 Trafic	1 462 974.01	157 344.10	1 373 000.00	109 500.00	1 572 156.06	398 906.55	
7 Protection de l'environnement	1 030 073.39	598 313.37	1 135 950.00	598 200.00	1 115 304.64	719 065.59	
8 Economie publique	237 059.60	213 407.99	402 100.00	214 250.00	396 398.57	243 437.90	
9 Finances et impôts	8 651 710.45	15 300 885.01	6 957 550.00	14 842 400.00	7 802 546.66	14 557 476.35	
Fonctionnelle	19 688 104.90	19 887 082.71	17 794 860.00	18 203 550.00	17 382 497.39	17 486 286.73	
RESULTAT	198 977.81		408 690.00		103 789.34		

Nous rappelons que, dans le service 0 Administration générale, le budget englobe la masse salariale globale, alors que dans les comptes, pour des raisons de subventions, décomptes cantonaux, frais effectifs, les salaires sont ventilés par service. D'où les différences entre le budget et les comptes des services.

14. Répartitions des charges selon classification fonctionnelle



15. Répartitions des recettes selon classification fonctionnelle



16. Résultat

Le bénéfice de l'exercice se monte à CHF 198'977.81. Son impact sur le compte Capital est illustré par le tableau suivant :

Capital	1.01	Attribution	Prélèvement	31.12
2024	-5 514 962.36	-103 789.34	-	-5 618 751.70
2025	-5 618 751.70	-198 977.81	-	-5 817 729.51

17. Conclusions de la Municipalité

Le budget de l'exercice sous revue annonçait un bénéfice estimé à CHF 408'690.00. Bien que les charges prévisionnelles de la péréquation et de la facture sociale soient très difficiles à estimer, la Municipalité a veillé au bien-fondé de chacune des dépenses engagées au cours de l'année. Il résulte pour l'exercice passé sous revue une légère diminution des charges annuelles maîtrisables et des rentrées fiscales supérieures aux prévisions. La planification financière établie dans le courant de l'été pour la préparation du budget 2027 nous permettra d'avoir une vision plus claire des effets de la nouvelle péréquation NPV entrée en vigueur au 01.01.2025 après ce premier exercice clôturé.

Pour l'avenir, la Municipalité continuera à veiller attentivement aux dépenses encore maîtrisables, de manière à continuer de maintenir une situation financière saine.

18. Conclusions

En conclusion, nous vous prions, Monsieur le Président, Mesdames et Messieurs les Conseillers, de bien vouloir prendre les décisions suivantes :

LE CONSEIL COMMUNAL DE CORSEAUX

VU le préavis N° 08 - 2026 "Comptes 2025"
VU le rapport de la commission chargée de rapporter sur cet objet porté à l'ordre du jour,

d é c i d e

1. d'approuver les comptes communaux 2025 tels que présentés;
2. d'approuver les comptes intercommunaux dans lesquels la commune est engagée;

AU NOM DE LA MUNICIPALITE
le syndic  la secrétaire
 
Christian Minacci Corinne Pilloud

Adopté en Municipalité le 4 mai 2026

Délégué-municipal : M. Minacci

Annexes : - Brochure des comptes 2025



COMPTES 2025



INDEX- COMPTES 2025 - MCH2

1. Bilan (à 4 positions) au 31.12.2025	p. 3
2. Présentation échelonnée du compte de résultats	p. 7
3. Comptes de résultats par classification fonctionnelle (à 4 positions)	p. 11
4. Comptes de résultats par nature (à 4 positions)	p. 19
5. Brochure	p. 31
➤ Administration générale	p. 33
➤ Ordre et sécurité publique	p. 45
➤ Formation	p. 47
➤ Culture, sports, loisirs et églises	p. 51
➤ Sécurité sociale	p. 59
➤ Trafic	p. 63
➤ Protection de l'environnement	p. 69
➤ Economie publique	p. 79
➤ Finances et impôts	p. 83
6. Investissements	p. 97
7. Flux de trésorerie	p. 101
8. Annexes :	p. 105
➤ Principes régissant l'établissement des comptes annuels	p. 107
➤ Etat du capital propre	p. 111
➤ Associations de communes	p. 113
➤ Titres et participations	
➤ Prêts et engagements hors bilan	p. 115
➤ Immobilisations du patrimoine administratif et financier	p. 117
➤ Indicateurs financiers	p. 119
➤ Plafond d'endettement	p. 121
➤ BTI	p. 125
	p. 127

BILAN

Bilan

1.1.2025 - 31.12.2025

		SAN	Débit	Crédit	Solde
1.01	Actif	24'042'593.60	56'156'857.66	-55'091'365.14	25'108'086.12
10	Patrimoine financier	11'862'498.13	55'155'135.82	-54'584'865.14	12'432'768.81
100	Disponibilités et placements à court terme	2'078'288.62	29'649'267.86	-29'596'928.22	2'130'628.26
1000	Caisse	7'562.50	25'194.60	-30'086.05	2'671.05
1001	Poste	84'412.79	1'852'222.29	-1'931'173.18	5'461.90
1002	Banque	1'986'313.33	27'759'914.82	-27'623'732.84	2'122'495.31
1004	Cartes de débit et de crédit		11'936.15	-11'936.15	
101	Créances	4'446'124.30	24'008'299.62	-23'262'937.95	5'191'485.97
1010	Créances résultant de livraisons et de prestations envers des tiers	133'934.29	1'915'187.64	-1'612'595.69	436'526.24
1012	Créances fiscales	4'233'813.06	19'507'130.89	-19'024'819.57	4'716'124.38
1013	Acomptes à des tiers	44'821.45	415'727.90	-468'756.90	-8'207.55
1015	Comptes courants internes	1'017.35	2'130'814.48	-2'124'171.64	7'660.19
1019	Autres créances	32'538.15	39'438.71	-32'594.15	39'382.71
104	Actifs de régularisation	1'089'433.10	1'492'414.51	-1'720'835.36	861'012.25
1040	Charges de personnel		565'194.45	-565'194.45	
1043	Transferts du compte de résultats		7'190.50		7'190.50
1049	Autres actifs de régularisation, compte de résultats	1'089'433.10	920'029.56	-1'155'640.91	853'821.75
106	Stocks, fournitures et travaux en cours	3'263.00	4'100.50	-3'802.50	3'561.00
1060	Articles de commerce	3'263.00	4'100.50	-3'802.50	3'561.00

Bilan

1.1.2025 - 31.12.2025

		SAN	Débit	Crédit	Solde
107	Placements financiers	275'077.26	1'053.33	-361.11	275'769.48
1070	Actions et parts sociales	275'077.26	1'053.33	-361.11	275'769.48
108	Immobilisations corporelles du patrimoine financier (PF)	3'970'311.85			3'970'311.85
1080	Terrains PF	1'535'000.00			1'535'000.00
1084	Bâtiments PF	2'435'311.85			2'435'311.85
14	Patrimoine administratif	12'180'095.47	1'001'721.84	-506'500.00	12'675'317.31
140	Immobilisations corporelles PA	11'896'595.67	914'823.44	-506'500.00	12'304'919.11
1401	Routes / voies de communication	5'617'547.87	550'171.45	-236'600.00	5'931'119.32
1403	Autres ouvrages de génie civil	661'453.45		-47'350.00	614'103.45
1404	Bâtiments PA	5'565'197.62		-215'750.00	5'349'447.62
1406	Biens meubles PA	52'396.73		-6'800.00	45'596.73
1407	Installations en construction PA		364'651.99		364'651.99
142	Immobilisations incorporelles PA	283'499.80	86'898.40		370'398.20
1429	Autres immobilisations incorporelles PA	283'499.80	86'898.40		370'398.20

Bilan

1.1.2025 - 31.12.2025

		SAN	Débit	Crédit	Solde
2.01	Passif	-24'042'593.60	35'030'180.10	-36'095'672.62	-25'108'086.12
20	Capitaux de tiers	-17'704'415.93	34'827'688.28	-34'603'683.19	-17'480'410.84
200	Engagements courants	-1'472'723.23	17'592'721.88	-16'830'333.16	-710'334.51
2000	Engagements courants provenant de livraisons et de prestations de tiers	-1'469'584.83	17'591'168.86	-16'830'274.13	-708'690.10
2002	Impôts	-3'138.40	1'553.02	-59.03	-1'644.41
201	Engagements financiers à court terme	-7'000'000.00	8'000'000.00	-15'000'000.00	-14'000'000.00
2010	Engagements envers des intermédiaires financiers	-7'000'000.00	8'000'000.00	-15'000'000.00	-14'000'000.00
204	Passifs de régularisation	-231'692.70	234'966.40	-773'350.03	-770'076.33
2049	Autres passifs de régularisation, compte de résultats	-231'692.70	234'966.40	-773'350.03	-770'076.33
206	Engagements financiers à long terme	-9'000'000.00	9'000'000.00	-2'000'000.00	-2'000'000.00
2064	Prêts, reconnaissances de dettes	-9'000'000.00	9'000'000.00	-2'000'000.00	-2'000'000.00
29	Capitaux propres	-6'338'177.67	202'491.82	-1'491'989.43	-7'627'675.28
290	Financements spéciaux, engagements (+) et avances (-)	-258'619.23	30'673.98	-36'748.96	-264'694.21
2900	Financements spéciaux	-258'619.23	30'673.98	-36'748.96	-264'694.21
291	Fonds, legs et fondations sans personnalité juridique	-424'254.19	68'028.50	-52'473.32	-408'699.01
2910	Fonds	-304'143.93	68'028.50	-51'781.10	-287'896.53
2911	Legs et fondations sans personnalité juridique	-120'110.26		-692.22	-120'802.48
293	Préfinancements	-36'552.55		-100'000.00	-136'552.55
2930	Préfinancements et amortissements supplémentaires cumulés.	-36'552.55		-100'000.00	-136'552.55

Bilan

1.1.2025 - 31.12.2025

		SAN	Débit	Crédit	Solde
294	Réserve de politique budgétaire			-1'000'000.00	-1'000'000.00
2940	Réserve de politique budgétaire			-1'000'000.00	-1'000'000.00
299	Excédent/découvert du bilan	-5'618'751.70	103'789.34	-302'767.15	-5'817'729.51
2990	Résultat annuel	-103'789.34	103'789.34	-198'977.81	-198'977.81
2999	Résultats cumulés des années précédentes	-5'514'962.36		-103'789.34	-5'618'751.70
	Total bilan		91'187'037.76	-91'187'037.76	

COMPTE DE RESULTATS

(Présentation échelonnée)

Résultat échelonné - comptes 2025

30	Charges de personnel	-2 085 905.85
31	Charges de biens et services et autres charges d'exploitation	-1 757 073.35
33	Amortissements du patrimoine administratif	-506 500.00
35	Attributions aux fonds et financements spéciaux	-89 222.28
36	Charges de transfert	-11 746 781.22
37	Subventions redistribuées	0.00
	TOTAL DES CHARGES D'EXPLOITATION (-)	-16 185 482.70
40	Revenus fiscaux	14 190 126.49
41	Patentes et concessions	25 894.45
42	Taxes et redevances	898 745.77
43	Revenus divers	12 912.55
45	Prélèvements sur les fonds et financements spéciaux	98 702.48
46	Revenus de transferts	652 327.17
47	Subventions à redistribuer	0.00
	TOTAL DES REVENUS D'EXPLOITATION (+)	15 878 708.91
	RESULTAT D'EXPLOITATION	-306 773.79
34	Charges financières (-)	-239 955.73
44	Revenus financiers (+)	1 845 707.33
	RESULTAT FINANCIER	1 605 751.60
	RESULTAT OPERATIONNEL	1 298 977.81
38	Charges extraordinaires (-)	-1 100 000.00
48	Revenus extraordinaires (+)	0.00
	RESULTAT EXTRAORDINAIRE	-1 100 000.00
	RESULTAT TOTAL DU COMPTE DE RESULTATS	198 977.81

COMPTE DE RESULTATS

(Classification fonctionnelle)

Fonctionnelle

		Comptes 2025		Budget 2025		Comptes 2024	
		Dépenses	Recettes	Dépenses	Recettes	Dépenses	Recettes
	Fonctionnelle	19'688'104.90	19'887'082.71	17'794'860.00	18'203'550.00	17'382'497.39	17'486'286.73
	Administration Générale	1'839'738.27	224'224.39	2'892'340.00	236'800.00	1'791'568.91	333'763.15
011	Législatif	36'160.17		47'450.00		30'891.01	
0110	Législatif	36'160.17		47'450.00		30'891.01	
012	Exécutif	311'914.35	30'266.98	341'150.00	36'600.00	322'312.95	30'212.29
0120	Exécutif	311'914.35	30'266.98	341'150.00	36'600.00	322'312.95	30'212.29
021	Administration des finances et des contributions	207'001.74	541.71	107'500.00		221'108.70	88'095.00
0210	Administration des finances et des contributions	207'001.74	541.71	107'500.00		221'108.70	88'095.00
022	Services généraux, autres	1'225'932.64	152'415.70	2'342'740.00	152'200.00	1'180'215.30	151'455.86
0220	Administration générale	911'284.92	9'195.25	2'152'190.00	1'100.00	818'827.52	
0221	Contrôle des habitants	99'615.25	38'587.00	17'000.00	35'500.00	109'966.05	44'179.00
0224	Terrains, gérances et bâtiments	215'032.47	104'633.45	173'550.00	115'600.00	251'421.73	107'276.86
029	Immeubles administratifs, non mentionné ailleurs	58'729.37	41'000.00	53'500.00	48'000.00	37'040.95	64'000.00
0290	Immeubles administratifs, non mentionné ailleurs	58'729.37	41'000.00	53'500.00	48'000.00	37'040.95	64'000.00
	Ordre et sécurité publique	732'282.89	176'558.58	738'600.00	175'300.00	795'297.80	177'487.57
111	Police et sécurité publique	647'282.89	75'133.55	640'600.00	57'000.00	707'154.50	76'322.41
1110	Police et sécurité publique	647'282.89	75'133.55	640'600.00	57'000.00	707'154.50	76'322.41
150	Service du feu	85'000.00	101'425.03	98'000.00	118'300.00	88'143.30	101'165.16
1500	Service du feu	85'000.00	101'425.03	98'000.00	118'300.00	88'143.30	101'165.16

Fonctionnelle

		Comptes 2025		Budget 2025		Comptes 2024	
		Dépenses	Recettes	Dépenses	Recettes	Dépenses	Recettes
	Formation	4'507'477.35	3'078'150.44	3'115'050.00	1'914'000.00	2'936'169.92	947'872.62
212	Degré primaire	3'361'148.88	2'046'991.44	2'373'000.00	981'500.00	1'327'492.30	
2120	Degré primaire	3'361'148.88	2'046'991.44	2'373'000.00	981'500.00	1'327'492.30	
217	Bâtiments scolaires	845'613.86	1'031'159.00	441'750.00	932'500.00	748'617.71	947'872.62
2170	Bâtiments scolaires	845'613.86	1'031'159.00	441'750.00	932'500.00	748'617.71	947'872.62
218	Accueil de jour	297'995.36		297'400.00		857'440.76	
2180	Accueil de jour	297'995.36		297'400.00		857'440.76	
299	Formation, non mentionné ailleurs	2'719.25		2'900.00		2'619.15	
2990	Formation, non mentionné ailleurs	2'719.25		2'900.00		2'619.15	
	Culture, Sports, Loisirs et Eglises	721'266.47	124'645.50	407'520.00	100'600.00	879'502.71	94'635.80
322	Musique et théâtre	46'760.73		48'850.00		41'187.95	
3220	Musique et théâtre	46'760.73		48'850.00		41'187.95	
329	Culture, non mentionné ailleurs	167'936.00		142'900.00		221'108.15	
3290	Culture, non mentionné ailleurs	167'936.00		142'900.00		221'108.15	
341	Sports	46'298.30		41'550.00		39'732.15	
3410	Sports	46'298.30		41'550.00		39'732.15	
342	Loisirs	418'984.61	124'645.50	122'120.00	100'600.00	523'241.66	94'635.80
3420	Parcs et promenades	404'096.19	116'415.80	116'450.00	93'100.00	513'032.21	87'711.60
3429	Loisirs, non mentionné ailleurs	14'888.42	8'229.70	5'670.00	7'500.00	10'209.45	6'924.20
350	Eglises et affaires religieuses	41'286.83		52'100.00		54'232.80	

Fonctionnelle

		Comptes 2025		Budget 2025		Comptes 2024	
		Dépenses	Recettes	Dépenses	Recettes	Dépenses	Recettes
3500	Églises et affaires religieuses	41'286.83		52'100.00		54'232.80	
	Sécurité sociale	505'522.47	13'553.33	772'750.00	12'500.00	93'552.12	13'641.20
535	Prestations et contributions seniors		12'500.00		12'500.00		13'641.20
5350	Prestations et contributions seniors		12'500.00		12'500.00		13'641.20
544	Mesure pour la jeunesse	2'322.00		3'850.00		2'339.00	
5440	Mesure pour la jeunesse	2'322.00		3'850.00		2'339.00	
545	Prestations aux familles	435'481.05		688'100.00		8'226.15	
5450	Prestations aux familles	435'481.05		688'100.00		8'226.15	
571	Aide sociale et domaine de l'asile	16'928.50	1'053.33	5'650.00		5'650.00	
5710	Aides, non mentionné ailleurs	16'928.50	1'053.33	5'650.00		5'650.00	
579	Assistance, non mentionné ailleurs	30'277.92		33'000.00		30'765.97	
5790	Administration des services sociaux	30'277.92		33'000.00		30'765.97	
592	Actions d'entraide dans le pays	20'513.00		42'150.00		46'571.00	
5920	Actions d'entraide dans le pays	20'513.00		42'150.00		46'571.00	
	Trafic	1'462'974.01	157'344.10	1'373'000.00	109'500.00	1'572'156.06	398'906.55
615	Routes communales	684'839.86	53'936.70	643'050.00	47'500.00	927'774.31	305'489.05
6150	Routes communales	684'839.86	53'936.70	643'050.00	47'500.00	927'774.31	305'489.05
619	Routes, non mentionné ailleurs	97'372.45	33'690.90				
6190	Routes, non mentionné ailleurs	97'372.45	33'690.90				
629	Transports publics, non mentionné ailleurs	680'761.70	69'716.50	729'950.00	56'000.00	644'381.75	65'043.45

Fonctionnelle

		Comptes 2025		Budget 2025		Comptes 2024	
		Dépenses	Recettes	Dépenses	Recettes	Dépenses	Recettes
6290	Transports publics régionaux	314'475.20	1'688.00	335'250.00		286'645.45	2'773.00
6291	Transports publics urbains	362'980.50	68'028.50	391'000.00	56'000.00	353'615.45	62'270.45
6299	Transports publics, non mentionné ailleurs	3'306.00		3'700.00		4'120.85	
631	Navigation				6'000.00		28'374.05
6310	Navigation				6'000.00		28'374.05
	Protection de l'environnement et aménagement du territoire	1'030'073.39	598'313.37	1'135'950.00	598'200.00	1'115'304.64	719'065.59
710	Approvisionnement en eau	1'322.00		2'750.00		3'093.20	
7101	Fontaines publiques	1'322.00		2'750.00		3'093.20	
720	Traitement des eaux usées	187'307.91	187'307.91	209'000.00	209'000.00	221'078.46	221'078.46
7200	Traitement des eaux usées	187'307.91	187'307.91	209'000.00	209'000.00	221'078.46	221'078.46
730	Gestion des déchets	376'328.86	376'328.86	355'200.00	355'200.00	395'527.73	395'527.73
7300	Gestion des déchets urbains	376'328.86	376'328.86	355'200.00	355'200.00	395'527.73	395'527.73
771	Cimetières, crématoires	18'956.57	8'440.00	15'850.00	4'000.00	15'889.85	11'000.00
7710	Cimetières, crématoires	18'956.57	8'440.00	15'850.00	4'000.00	15'889.85	11'000.00
781	R&D protection de l'environnement	74'811.15	5'277.20	53'500.00		43'538.75	
7810	R&D protection de l'environnement	74'811.15	5'277.20	53'500.00		43'538.75	
790	Aménagement du territoire	371'346.90	20'959.40	499'650.00	30'000.00	436'176.65	91'459.40
7900	Aménagement du territoire, urbanisme et police des constructions	338'211.05	20'959.40	466'850.00	30'000.00	402'141.60	91'459.40
7907	Instances régionales	33'135.85		32'800.00		34'035.05	

Fonctionnelle

		Comptes 2025		Budget 2025		Comptes 2024	
		Dépenses	Recettes	Dépenses	Recettes	Dépenses	Recettes
	Economie publique	237'059.60	213'407.99	402'100.00	214'250.00	396'398.57	243'437.90
820	Sylviculture	6'324.55	3'730.35	1'600.00		1'627.60	
8200	Sylviculture	6'324.55	3'730.35	1'600.00		1'627.60	
840	Tourisme	58'887.00	6'293.00	65'200.00	6'000.00	58'921.00	6'000.00
8400	Tourisme	58'887.00	6'293.00	65'200.00	6'000.00	58'921.00	6'000.00
850	Industrie, artisanat et commerce	171'848.05	177'490.19	335'300.00	183'250.00	335'849.97	213'124.15
8500	Industrie, artisanat et commerce	74'582.35	100'244.80	241'250.00	100'000.00	245'458.47	137'087.00
8501	Vignes	97'265.70	77'245.39	94'050.00	83'250.00	90'391.50	76'037.15
872	Gaz		25'894.45		25'000.00		24'313.75
8720	Gaz		25'894.45		25'000.00		24'313.75
	Finances et impôts	8'651'710.45	15'300'885.01	6'957'550.00	14'842'400.00	7'802'546.66	14'557'476.35
910	Impôts	-9'923.88	14'198'174.94	50'000.00	13'903'150.00	164'397.09	13'450'894.06
9100	Impôts	-9'923.88	14'198'174.94	50'000.00	13'903'150.00	164'397.09	13'450'894.06
930	Péréquation financière et compensation des charges	7'306'537.00		6'582'500.00		7'023'998.00	
9300	Péréquation financière et compensation des charges	7'306'537.00		6'582'500.00		7'023'998.00	
950	Parts aux recettes, autres		533'371.62		375'900.00		379'120.25
9500	Parts aux recettes, autres		533'371.62		375'900.00		379'120.25
961	Intérêts	98'214.95	161'228.25	91'200.00	164'700.00	225'201.05	195'603.56
9610	Intérêts	98'214.95	161'228.25	91'200.00	164'700.00	225'201.05	195'603.56
963	Immeubles du patrimoine financier	154'520.68	408'110.20	231'350.00	398'650.00	386'369.55	531'858.48

Fonctionnelle

		Comptes 2025		Budget 2025		Comptes 2024	
		Dépenses	Recettes	Dépenses	Recettes	Dépenses	Recettes
9630	Immeubles du patrimoine financier	154'520.68	408'110.20	231'350.00	398'650.00	386'369.55	531'858.48
969	Patrimoine financier, non mentionné ailleurs	2'361.70		2'500.00		2'580.97	
9690	Patrimoine financier, non mentionné ailleurs	2'361.70		2'500.00		2'580.97	
990	Postes non ventilables	1'100'000.00					
9900	Postes non ventilables	1'100'000.00					

COMPTE DE RESULTATS

(Par nature)

Brochure des comptes par nature

		Comptes 2025	Budget 2025	Comptes 2024
	CHARGES	19'688'104.90	17'794'860.00	17'382'497.39
30	Charges de personnel	2'085'905.85	2'105'760.00	1'984'325.80
300	Autorités et commissions	281'411.50	320'250.00	288'526.40
3000	Salaires des autorités et commissions	271'911.50	309'550.00	288'526.40
3001	Paiements aux autorités et commissions	9'500.00	10'700.00	
301	Salaires du personnel administratif et d'exploitation	1'354'962.55	1'304'500.00	1'287'955.90
3010	Salaires du personnel administratif et d'exploitation	1'354'962.55	1'304'500.00	1'287'955.90
305	Cotisations patronales	436'463.70	460'900.00	398'895.30
3050	Cotisations patronales AVS, APG, AC, frais administratifs	158'014.75	160'550.00	131'171.60
3052	Cotisations patronales aux caisses de pensions	232'655.70	246'000.00	216'545.55
3053	Cotisations patronales aux assurances-accidents	45'900.65	39'350.00	51'178.15
3055	Cotisations patronales aux assurances d'indemnité journalière maladie	-107.40	15'000.00	
306	Prestations de l'organisation qui employe	2'220.60	2'650.00	2'220.60
3060	Pensions	2'220.60	2'650.00	2'220.60
309	Autres charges de personnel	10'847.50	17'460.00	6'727.60
3090	Formation et perfectionnement du personnel	5'140.50	13'300.00	10'509.45
3099	Autres charges de personnel	5'707.00	4'160.00	-3'781.85
31	Charges de biens et services et autres charges d'exploitation	1'757'073.35	1'981'420.00	1'837'364.47
310	Charges de matériel et de marchandises	236'365.12	221'000.00	192'200.74

Brochure des comptes par nature

		Comptes 2025	Budget 2025	Comptes 2024
3100	Matériel de bureau	2'399.88	3'500.00	2'399.94
3101	Matériel d'exploitation, fournitures	92'953.73	104'100.00	71'779.86
3102	Imprimés, publications	50'075.03	38'150.00	49'118.01
3103	Littérature spécialisée, magazines	13'004.08	8'450.00	9'442.79
3105	Denrées alimentaires	77'932.40	66'800.00	59'460.14
311	Immobilisations ne pouvant être portées à l'actif	185'017.49	256'050.00	227'868.16
3110	Meubles et appareils de bureau	38'638.45	71'500.00	76'781.50
3111	Achats mob., mach., équip. techn. bureau	11'629.10	36'700.00	30'276.94
3113	Matériel informatique	20'153.95	23'200.00	2'406.75
3118	Immobilisations incorporelles	111'119.44	103'650.00	114'859.72
3119	Autres immobilisations n'étant pas portées à l'actif	3'476.55	21'000.00	3'543.25
312	Alimentation et élimination	148'199.64	164'020.00	225'563.90
3120	Alimentation et élimination de biens-fonds, PA	148'199.64	164'020.00	225'563.90
313	Prestations de services et honoraires	592'242.08	619'450.00	637'168.37
3130	Prestations de services de tiers	344'357.90	348'500.00	331'915.39
3132	Honoraires conseils externes, expertises, spécialistes, etc.	98'737.40	123'500.00	87'844.75
3133	Charges d'utilisation informatiques	815.85	5'400.00	
3134	Primes d'assurances choses	54'234.95	55'750.00	53'641.65
3137	Impôts, taxes et émoluments	94'095.98	86'300.00	163'766.58
314	Gros entretien et entretien courant	499'740.70	496'450.00	325'946.58

Brochure des comptes par nature

		Comptes 2025	Budget 2025	Comptes 2024
3140	Entretien des terrains	66'169.92	82'000.00	68'521.40
3141	Entretien des routes	64'109.74	89'000.00	34'199.15
3142	Entretien des ports et aménagements de cours d'eau		300.00	
3143	Entretien d'autres travaux de génie civil	104'071.17	105'000.00	91'712.30
3144	Entretien des bâtiments, immeubles	194'146.41	137'850.00	129'574.73
3145	Entretien des forêts, alpages et vignes	7'564.55	2'300.00	1'939.00
3149	Entretien d'autres immobilisations corporelles	63'678.91	80'000.00	
315	Entretien des biens meubles et immobilisations incorporelles	68'208.04	79'900.00	70'415.71
3150	Entretien de meubles et appareils de bureau	36'879.02	29'200.00	27'443.06
3151	Entretien de machines, appareils, véhicules	31'329.02	50'700.00	42'972.65
316	Loyers et baux à ferme des biens-fonds	71'181.49	74'550.00	60'374.05
3161	Loyers, frais d'utilisations des immobilisations	35'380.90	35'000.00	35'210.50
3162	Primes de leasing opérationnel	2'559.84	8'550.00	354.60
3169	Autres loyers et frais d'utilisation	33'240.75	31'000.00	24'808.95
317	Remboursements de frais			11'303.29
3170	Remboursements de frais effectifs			11'303.29
318	Réévaluations sur créances	-43'881.21	70'000.00	86'523.67
3181	Pertes sur créances effectives	-43'881.21	70'000.00	86'523.67
33	Amortissements du patrimoine administratif	506'500.00	552'800.00	763'871.85
330	Amortissements des immobilisations corporelles PA	506'500.00	552'800.00	763'871.85

Brochure des comptes par nature

		Comptes 2025	Budget 2025	Comptes 2024
3300	Amortissements planifiés des immobilisations corporelles PA	506'500.00	552'800.00	508'060.98
3301	Amortissements non planifiés des immobilisations corporelles PA			255'810.87
34	Charges financières	239'955.73	558'300.00	796'913.64
340	Charges d'intérêts	92'898.84	90'200.00	220'943.96
3401	Intérêts passifs des engagements financiers	92'898.84	90'200.00	220'943.96
342	Frais d'approvisionnement en capitaux et frais administratifs	2'363.70	2'500.00	2'580.97
3420	Acquisition et administration de capital	2'363.70	2'500.00	2'580.97
343	Charges pour biens-fonds PF	139'377.08	221'250.00	212'669.64
3431	Entretien courant, biens-fonds PF	75'626.35	78'700.00	94'934.64
3439	Autres charges des biens-fonds PF	63'750.73	142'550.00	117'735.00
344	Réévaluations (moins-values) et amortissements d'immobilisations PF		243'350.00	356'461.98
3441	Réévaluations (moins-values) et amortissements d'immobilisations PF		243'350.00	356'461.98
349	Autres charges financières	5'316.11	1'000.00	4'257.09
3499	Autres charges financières	5'316.11	1'000.00	4'257.09
35	Attributions aux fonds et financements spéciaux	89'222.28	53'800.00	155'662.14
351	Attributions aux fonds et financements spéciaux	89'222.28	53'800.00	155'662.14
3510	Attributions aux financements spéciaux	36'748.96	300.00	33'402.58
3511	Attributions aux fonds	52'473.32	53'500.00	122'259.56
36	Charges de transfert	11'746'781.22	11'428'730.00	11'728'944.33

Brochure des comptes par nature

		Comptes 2025	Budget 2025	Comptes 2024
360	Parts des revenus destinés à des tiers	15'180.15	17'000.00	16'372.40
3601	Parts de revenus destinées aux cantons et aux concordats	15'180.15	17'000.00	16'372.40
361	Parts à des collectivités publiques	3'522'931.81	3'915'500.00	3'800'063.71
3611	Parts aux cantons et concordats	74'063.85	77'250.00	215'267.85
3612	Parts aux communes et associations intercommunales	3'153'915.96	3'503'250.00	3'231'180.41
3614	Parts aux entreprises publiques	294'952.00	335'000.00	353'615.45
362	Péréquation financière et compensation des charges	7'619'308.60	6'917'750.00	7'310'643.45
3621	Péréquation financière et compensation des charges aux cantons et concordats	2'577'421.60	2'605'250.00	4'251'740.45
3622	Péréquation financière et compensation des charges aux communes	5'041'887.00	4'312'500.00	3'058'903.00
363	Subventions à des collectivités et à des tiers	589'360.66	578'480.00	601'864.77
3632	Subventions accordées aux communes et associations intercommunales	314'265.93	348'700.00	327'533.25
3636	Subventions accordées aux organisations privées à but non lucratif	177'176.13	153'280.00	256'257.45
3637	Subventions accordées aux ménages privés	97'918.60	76'500.00	18'074.07
38	Charges extraordinaires	1'100'000.00		
389	Attributions au capital propre	1'100'000.00		
3893	Attributions aux préfinancements et amortissements supplémentaires	100'000.00		
3894	Attributions à la réserve de politique budgétaire	1'000'000.00		
39	Imputations internes	2'162'666.47	1'114'050.00	115'415.16

Brochure des comptes par nature

		Comptes 2025	Budget 2025	Comptes 2024
392	Imputations internes pour bail à ferme, loyers, frais d'utilisation	110'025.03	126'900.00	109'765.16
3920	Imputations internes pour bail à ferme, loyers, frais d'utilisation	110'025.03	126'900.00	109'765.16
394	Imputations internes pour intérêts et charges financières théoriques	5'650.00	5'650.00	5'650.00
3940	Imputations internes pour intérêts et charges financières théoriques	5'650.00	5'650.00	5'650.00
399	Autres imputations internes	2'046'991.44	981'500.00	
3990	Autres imputations internes	2'046'991.44	981'500.00	

Brochure des comptes par nature

		Comptes 2025	Budget 2025	Comptes 2024
	PRODUITS	-19'887'082.71	-18'203'550.00 18'203'550.00	-17'486'286.73 17'486'286.73
40	Revenus fiscaux	-14'190'126.49	-13'903'150.00 13'903'150.00	-13'442'303.02 13'442'303.02
400	Impôts directs, personnes physiques	-12'448'396.34	-11'860'000.00	-11'859'218.50
4000	Impôts sur le revenu, personnes physiques	-9'553'140.97	-9'300'000.00	-11'825'411.65
4001	Impôts sur la fortune, personnes physiques	-2'280'272.74	-2'000'000.00	
4002	Impôts à la source, personnes physiques	2'405.46	-100'000.00	
4009	Autres impôts directs, personnes physiques	-617'388.09	-460'000.00	-33'806.85
401	Impôts directs, personnes morales	-146'496.35	-130'000.00	-143'447.05
4010	Impôts sur les bénéfices, personnes morales	-138'250.50	-100'000.00	-143'447.05
4011	Impôts sur le capital, personnes morales	-8'245.85	-30'000.00	
402	Autres impôts directs	-1'589'833.80	-1'907'000.00	-1'433'437.47
4021	Impôts fonciers	-786'688.65	-757'000.00	-751'675.35
4023	Droits de mutation	-667'868.85	-650'000.00	-371'486.85
4024	Impôts sur les successions et donations	-135'276.30	-500'000.00	-310'275.27
403	Impôts sur la propriété et sur les charges	-5'400.00	-6'150.00	-6'200.00
4033	Impôts sur les chiens	-5'400.00	-6'150.00	-6'200.00
41	Patentes et concessions	-25'894.45	-25'000.00 25'000.00	-24'313.75 24'313.75
412	Patentes et concessions	-25'894.45	-25'000.00	-24'313.75

Brochure des comptes par nature

		Comptes 2025	Budget 2025	Comptes 2024
4120	Patentes et concessions	-25'894.45	-25'000.00	-24'313.75
42	Taxes et redevances	-898'745.77	-872'550.00 872'550.00	-1'008'644.66 1'008'644.66
421	Emoluments administratifs	-52'278.70	-60'600.00	-105'418.30
4210	Emoluments pour actes administratifs	-52'278.70	-60'600.00	-105'418.30
424	Taxes d'utilisation et prestations de services	-472'787.42	-498'000.00	-492'548.35
4240	Taxes d'utilisation et prestations de service	-472'787.42	-498'000.00	-492'548.35
425	Recettes sur ventes	-81'973.39	-83'250.00	-78'810.15
4250	Ventes	-81'973.39	-83'250.00	-78'810.15
426	Remboursements et prestations de services	-216'572.71	-173'700.00	-255'545.45
4260	Remboursements de tiers et prestations de services	-216'572.71	-173'700.00	-255'545.45
427	Amendes	-75'133.55	-57'000.00	-76'322.41
4270	Amendes	-75'133.55	-57'000.00	-76'322.41
43	Revenus divers	-12'912.55		-9'217.70 9'217.70
430	Revenus d'exploitation divers	-12'912.55		-9'217.70
4309	Autres revenus d'exploitation	-12'912.55		-9'217.70
44	Revenus financiers	-1'845'707.33	-1'769'700.00 1'769'700.00	-1'847'993.62 1'847'993.62
440	Revenus des intérêts	-80'702.25	-83'000.00	-113'049.56
4401	Intérêts des créances et comptes courants	-80'702.25	-83'000.00	-113'049.56

Brochure des comptes par nature

		Comptes 2025	Budget 2025	Comptes 2024
442	Revenus de participations PF	-81'579.33	-81'700.00	-82'554.00
4420	Dividendes	-81'579.33	-81'700.00	-82'554.00
443	Produit des biens-fonds PF	-455'810.80	-448'000.00	-503'601.70
4430	Loyers et fermages, immeubles du PF	-455'810.80	-448'000.00	-503'601.70
447	Produit des biens-fonds PA	-1'227'614.95	-1'157'000.00	-1'148'788.36
4470	Loyers et fermages des biens-fonds PA	-143'891.95	-155'500.00	-146'625.36
4472	Paiements pour utilisations des immeubles PA	-1'083'723.00	-1'001'500.00	-1'002'163.00
45	Prélèvements sur les fonds et financements spéciaux	-98'702.48	-64'200.00 64'200.00	-467'159.18 467'159.18
451	Prélèvements sur les fonds et financements spéciaux enregistrés sous capital propre	-98'702.48	-64'200.00	-467'159.18
4510	Prélèvements sur les financements spéciaux	-30'673.98	-8'200.00	-34'829.88
4511	Prélèvements sur les fonds	-68'028.50	-56'000.00	-432'329.30
46	Revenus de transfert	-652'327.17	-454'900.00 454'900.00	-571'239.64 571'239.64
460	Part de revenus	-489'638.97	-328'400.00	-363'955.55
4601	Parts aux revenus des cantons et concordats	-489'638.97	-322'400.00	-335'581.50
4602	Parts aux revenus des communes et associations intercommunales		-6'000.00	-28'374.05
461	Dédommagements de collectivités publiques	-130'152.00	-114'000.00	-96'956.85
4612	Dédommagements des communes et associations intercommunales	-130'152.00	-114'000.00	-96'956.85
462	Péréquation financière et compensation des charges			-96'686.04
4622	Péréquation financière et compensation des charges des communes			-96'686.04

Brochure des comptes par nature

		Comptes 2025	Budget 2025	Comptes 2024
463	Subventions de collectivités et de tiers	-32'536.20	-12'500.00	-13'641.20
4631	Subventions des cantons et concordats	-20'036.20		
4636	Subventions des organisations privées à but non lucratif	-12'500.00	-12'500.00	-13'641.20
49	Imputations internes	-2'162'666.47	-1'114'050.00 1'114'050.00	-115'415.16 115'415.16
492	Imputations internes pour bail à ferme, loyers, frais d'utilisation	-99'250.00	-99'250.00	-99'250.00
4920	Imputations internes pour bail à ferme, loyers, frais d'utilisation	-99'250.00	-99'250.00	-99'250.00
493	Imputations internes pour frais administratifs et d'exploitation	-16'425.03	-33'300.00	-16'165.16
4930	Imputations internes pour frais administratifs et d'exploitation	-16'425.03	-33'300.00	-16'165.16
499	Autres imputations internes	-2'046'991.44	-981'500.00	
4990	Autres imputations internes	-2'046'991.44	-981'500.00	
	Total balance	-198'977.81	-408'690.00	-103'789.34

BROCHURE DES COMPTES



011

0110

0110.100

3000.01

3001.01

3050.01

3053.00

3102.00

3105.01

012

0120

0120.101

3000.02

3000.22

3050.02

3052.02

3053.02

4260.02

BROCHURE DES COMPTES

		Comptes 2025		Budget 2025		Comptes 2024	
		Dépenses	Recettes	Dépenses	Recettes	Dépenses	Recettes
	Fonctionnelle	19 688 104.90	19 887 082.71	17 794 860.00	18 203 550.00	17 382 497.39	17 486 286.73
		198 977.81		408 690.00		103 789.34	
	Administration Générale	1 839 738.27	224 224.39	2 892 340.00	236 800.00	1 791 568.91	333 763.15
011	Législatif	36 160.17		47 450.00		30 891.01	
0110	Législatif	36 160.17		47 450.00		30 891.01	
0110.100	Législatif	36 160.17		47 450.00		30 891.01	
3000.01	Jetons de présence du Conseil communal	10 560.00		17 400.00		18 785.00	
3001.01	Indemnités et frais forfaitaires du Conseil communal	9 500.00		10 700.00			
3050.01	Cotisations patronales AVS/AI/AC/APG du Conseil communal	693.60		700.00		701.30	
3053.00	Cotisations patronales LAA du Conseil communal	161.40		350.00		312.85	
3102.00	Imprimés, publications	3 010.92		4 000.00		1 561.26	
3105.01	Réceptions et manifestations du Conseil communal	12 234.25		14 300.00		9 530.60	
012	Exécutif	311 914.35	30 266.98	341 150.00	36 600.00	322 312.95	30 212.29
0120	Exécutif	311 914.35	30 266.98	341 150.00	36 600.00	322 312.95	30 212.29
0120.101	Exécutif	311 914.35	30 266.98	341 150.00	36 600.00	322 312.95	30 212.29
3000.02	Rétributions fixes de la Municipalité	156 646.85		161 250.00		157 354.45	
3000.22	Rétributions variables de la Municipalité	104 704.65		125 900.00		112 386.95	
3050.02	Cotisations patronales AVS/AI/AC/APG de la Municipalité	19 509.00		22 000.00		21 085.05	
3052.02	Cotisations patronales LPP de la Municipalité	25 129.20		26 000.00		25 362.20	
3053.02	Cotisations patronales LAA de la Municipalité	5 924.65		6 000.00		6 124.30	
4260.02	Remboursements des jetons de présence de la Municipalité		30 266.98		36 600.00		30 212.29



021

0210

0210.220

3010.03

3050.03

3052.03

3053.03

3055.03

3099.00

3132.00

3137.91

3170.03

3181.00

4260.00

4622.01

022

0220

0220.110

3010.03

3050.03

3052.03

3053.03 Décomptes finaux des assurances sociales imputés en globalité sous "Administration"

3055.03 Décomptes finaux des assurances sociales imputés en globalité sous "Administration"

3060.00

BROCHURE DES COMPTES

		Comptes 2025		Budget 2025		Comptes 2024	
		Dépenses	Recettes	Dépenses	Recettes	Dépenses	Recettes
021	Administration des finances et des contributions	207 001.74	541.71	107 500.00		221 108.70	88 095.00
0210	Administration des finances et des contributions	207 001.74	541.71	107 500.00		221 108.70	88 095.00
0210.220	Administration des finances et des contributions	207 001.74	541.71	107 500.00		221 108.70	88 095.00
3010.03	Salaires du personnel administratif et d'exploitation	149 176.90				102 567.90	
3050.03	Cotisations patronales AVS/AI/AC/APG du personnel administratif	13 772.25				9 582.65	
3052.03	Cotisations patronales aux caisses de pensions	25 488.20				17 368.55	
3053.03	Cotisations patronales aux assurances-accidents	3 953.95				4 009.15	
3055.03	Cotisations patronales aux assurances d'indemnité journalière maladie	1 842.40					
3099.00	Autres charges du personnel	315.00					
3132.00	Honoraires et frais d'expertises	12 107.20		12 500.00		11 997.55	
3137.91	Emoluments des frais de perception			75 000.00		75 372.90	
3170.03	Remboursements de frais effectifs du personnel administratif					210.00	
3181.00	Pertes sur créances effectives	345.84		20 000.00			
4260.00	Remboursements et participations de tiers		541.71				
4622.01	Péréquation financière et compensation de charges						88 095.00
022	Services généraux, autres	1 225 932.64	152 415.70	2 342 740.00	152 200.00	1 180 215.30	151 455.86
0220	Administration générale	911 284.92	9 195.25	2 152 190.00	1 100.00	818 827.52	
0220.110	Administration	765 658.36	9 195.25	2 007 790.00	1 100.00	697 756.11	
3010.03	Salaires du personnel administratif et d'exploitation	327 918.20		1 300 000.00		309 191.55	
3050.03	Cotisations patronales AVS/AI/AC/APG du personnel administratif	36 327.05		128 650.00		14 998.60	
3052.03	Cotisations patronales aux caisses de pensions	50 460.20		220 000.00		51 121.00	
3053.03	Cotisations patronales aux assurances-accidents	-369.15		33 000.00		7 290.05	
3055.03	Cotisations patronales aux assurances d'indemnité journalière maladie	-12 391.75		15 000.00			
3060.00	Allocations de renchérissement aux retraités	2 220.60		2 650.00		2 220.60	


3090.03
 3099.00
 3102.00 Inclus nouveau "Corsal'Info" (CHF 33'935.75)
 3103.00 Inclus annonces pour poste "agent d'exploitation voirie" (CHF 7'619.75)
 3105.00 Inclus achats de 900 bouteilles "Clos de Châtonneyre"
 3110.00
 3130.02
 3130.03
 3132.00 Inclus honoraires réalisation du dossier PECC (CHF 10'165.00) et divers accompagnements juridiques dossiers du personnel
 3134.00
 3137.00
 3150.00
 3150.01
 3162.00
 3170.03
 3632.00
 3636.00
 3920.00
 4210.00
 4260.00
 4260.01
 4309.00 Subvention cantonale dossier PECC

0220.190

3010.03
 3050.03
 3052.03
 3053.03
 3055.03
 3099.00

BROCHURE DES COMPTES

		Comptes 2025		Budget 2025		Comptes 2024	
		Dépenses	Recettes	Dépenses	Recettes	Dépenses	Recettes
3090.03	Formation et perfectionnement du personnel administratif	5 140.50		13 300.00		10 509.45	
3099.00	Autres charges du personnel	2 354.50		4 160.00		-3 781.85	
3102.00	Imprimés, publications	42 149.66		31 050.00		45 256.85	
3103.00	Littérature spécialisée, magazines	13 004.08		8 450.00		9 442.79	
3105.00	Réceptions et manifestations	64 474.40		50 000.00		49 119.54	
3110.00	Meubles et appareils de bureau	5 990.70		8 000.00		5 038.25	
3130.02	Frais de port	10 040.34		10 000.00		9 571.08	
3130.03	Frais de téléphones fixes et mobiles, internet	5 641.50		5 950.00		5 458.65	
3132.00	Honoraires et frais d'expertises	43 610.63		15 000.00		27 682.75	
3134.00	Assurances choses	8 673.80		7 600.00		8 405.75	
3137.00	Impôts, taxes et émoluments	286.25		500.00		286.65	
3150.00	Entretien de meubles et appareils de bureau	1 165.30		2 100.00		1 165.30	
3150.01	Entretien de meubles de style et objets cultes	15 600.00		16 600.00		12 360.00	
3162.00	Primes de leasing, locations	354.60		1 350.00		354.60	
3170.03	Remboursements de frais effectifs du personnel administratif					3 919.25	
3632.00	Subventions accordées aux communes et associations intercommunales	65 225.30		69 150.00		63 931.10	
3636.00	Subventions accordées aux organisations privées à but non lucratif	29 181.65		16 680.00		15 614.15	
3920.00	Imputations internes des loyers	48 600.00		48 600.00		48 600.00	
4210.00	Emoluments pour actes administratifs				100.00		
4260.00	Remboursements et participations de tiers		748.15				
4260.01	Remboursements traitements et charges sociales		1 502.10		1 000.00		
4309.00	Autres revenus d'exploitation		6 945.00				
0220.190	Informatique	145 626.56		144 400.00		121 071.41	
3010.03	Salaires du personnel administratif et d'exploitation	5 771.15					
3050.03	Cotisations patronales AVS/AI/AC/APG du personnel administratif	533.15					
3052.03	Cotisations patronales aux caisses de pensions	1 008.00					
3053.03	Cotisations patronales aux assurances-accidents	153.25					
3055.03	Cotisations patronales aux assurances d'indemnité journalière maladie	66.55					
3099.00	Autres charges du personnel	17.50					



3100.03

3113.02

3118.01 Inclus mise en place nouvelle version "rappels" (CHF 5'437.45)

3133.01

3162.00

3611.01

0221

0221.620

3010.03

3050.03

3052.03

3053.03

3055.03

3601.62

4210.30

4210.31

4210.62

4210.63

4210.64

0224

0224.341

3010.03

3050.03

3052.03

3053.03

3055.03

BROCHURE DES COMPTES

		Comptes 2025		Budget 2025		Comptes 2024	
		Dépenses	Recettes	Dépenses	Recettes	Dépenses	Recettes
3100.03	Copieur multifonctions, copies	2 399.88		3 500.00		2 399.94	
3113.02	Matériel Hardware (HW)	20 153.95		23 200.00		2 406.75	
3118.01	Matériel Software (SW)	111 119.44		103 650.00		114 859.72	
3133.01	Hébergement Software (SW)	815.85		5 400.00			
3162.00	Primes de leasing, locations	2 205.24		7 200.00			
3611.01	Convention cybersécurité canton-communes	1 382.60		1 450.00		1 405.00	
0221	Contrôle des habitants	99 615.25	38 587.00	17 000.00	35 500.00	109 966.05	44 179.00
0221.620	Office de la population	99 615.25	38 587.00	17 000.00	35 500.00	109 966.05	44 179.00
3010.03	Salaires du personnel administratif et d'exploitation	65 433.60				72 262.80	
3050.03	Cotisations patronales AVS/AI/AC/APG du personnel administratif	6 419.50				6 750.55	
3052.03	Cotisations patronales aux caisses de pensions	9 743.95				11 631.90	
3053.03	Cotisations patronales aux assurances-accidents	1 843.65				2 948.40	
3055.03	Cotisations patronales aux assurances d'indemnité journalière maladie	994.40					
3601.62	Etablissement des cartes d'identités et des passeports	15 180.15		17 000.00		16 372.40	
4210.30	Emoluments - naturalisations		2 500.00				9 000.00
4210.31	Emoluments - procédés de réclames		825.00				929.00
4210.62	Cartes d'identité et passeports		3 695.00		4 000.00		3 430.00
4210.63	Permis de séjour, d'établissement et étrangers		17 903.00		18 500.00		17 379.00
4210.64	Attestations, demande de renseignements, taxe de séjour		13 664.00		13 000.00		13 441.00
0224	Terrains, gérances et bâtiments	215 032.47	104 633.45	173 550.00	115 600.00	251 421.73	107 276.86
0224.341	Villa Le Lac	58 132.75	9 689.00	54 400.00	9 000.00	58 084.86	9 689.00
3010.03	Salaires du personnel administratif et d'exploitation	4 345.40				2 576.15	
3050.03	Cotisations patronales AVS/AI/AC/APG du personnel administratif	449.90				240.85	
3052.03	Cotisations patronales aux caisses de pensions	727.60				410.10	
3053.03	Cotisations patronales aux assurances-accidents	129.90				96.60	
3055.03	Cotisations patronales aux assurances d'indemnité journalière maladie	54.15					




3101.04
3120.00
3120.01
3120.02
3134.00
3134.01
3137.00
3144.00
3636.00
4260.00

0224.350

3010.03
3050.03
3052.03
3053.03
3055.03
3099.00
3101.00
3101.04
3101.05
3110.00
3120.00
3120.01
3120.02 Selon décompte de gérance et extourne transitoire 2024
3130.00
3130.03
3134.00
3134.01
3137.00

BROCHURE DES COMPTES

		Comptes 2025		Budget 2025		Comptes 2024	
		Dépenses	Recettes	Dépenses	Recettes	Dépenses	Recettes
3101.04	Achats de produits et fournitures de nettoyage	239.40		100.00		50.00	
3120.00	Eau et épuration	121.47		250.00		146.60	
3120.01	Electricité	220.90		300.00		216.15	
3120.02	Gaz/Mazout	1 903.55		3 000.00		1 077.40	
3134.00	Assurances choses	1 429.70					
3134.01	Assurances bâtiments	370.25		1 850.00		1 791.15	
3137.00	Impôts, taxes et émoluments	168.83		300.00		204.65	
3144.00	Entretien du bâtiment	390.00		800.00		535.11	
3636.00	Subventions accordées aux organisations privées à but non lucratif	47 581.70		47 800.00		50 740.10	
4260.00	Remboursements et participations de tiers		9 689.00		9 000.00		9 689.00
0224.350	Bâtiment administratif	156 899.72	94 944.45	119 150.00	106 600.00	193 336.87	97 587.86
3010.03	Salaires du personnel administratif et d'exploitation	77 455.10				75 509.15	
3050.03	Cotisations patronales AVS/AI/AC/APG du personnel administratif	7 150.65				7 054.35	
3052.03	Cotisations patronales aux caisses de pensions	11 888.95				12 162.00	
3053.03	Cotisations patronales aux assurances-accidents	2 054.00				2 907.70	
3055.03	Cotisations patronales aux assurances d'indemnité journalière maladie	865.50					
3099.00	Autres charges du personnel	105.00					
3101.00	Matériel d'exploitation, fournitures			500.00		11.90	
3101.04	Achats de produits et fournitures de nettoyage	4 772.50		5 000.00		7 127.29	
3101.05	Carburants			100.00			
3110.00	Meubles et appareils de bureau	4 673.70		22 000.00		8 961.30	
3120.00	Eau et épuration	8.07		650.00		445.00	
3120.01	Electricité	5 305.15		5 000.00		7 015.00	
3120.02	Gaz/Mazout	-12 000.00		26 000.00		12 000.00	
3130.00	Prestations de services de tiers	3 102.60		4 200.00		3 102.60	
3130.03	Frais de téléphones fixes et mobiles, internet	1 368.23		2 200.00		2 841.27	
3134.00	Assurances choses	2 157.72		1 000.00			
3134.01	Assurances bâtiments	19 813.15		21 650.00		21 661.40	
3137.00	Impôts, taxes et émoluments	1 550.28		1 550.00		909.06	



3137.01

3140.00

3144.00

3151.00

3151.35

3170.03

4470.00

4920.00

029

0290

0290.562

3010.03

3050.03

3052.03

3053.03

3055.03

3101.00

3101.04

3120.00

3120.01

3120.02

3134.01

3137.00

3140.00

3144.00 Travaux entretien ventilation moins importants que budgété

3151.00

4472.00

BROCHURE DES COMPTES

		Comptes 2025		Budget 2025		Comptes 2024	
		Dépenses	Recettes	Dépenses	Recettes	Dépenses	Recettes
3137.01	Taxes sur les véhicules à moteur	127.50		150.00		127.50	
3140.00	Entretien extérieur	1 463.40		4 000.00		6 814.85	
3144.00	Entretien du bâtiment	24 307.70		23 150.00		23 677.95	
3151.00	Entretien de machines, appareils, véhicules	164.32		500.00			
3151.35	Entretien Renault Kangoo bâtiments VD460260	566.20		1 500.00		786.55	
3170.03	Remboursements de frais effectifs du personnel administratif					222.00	
4470.00	Loyers et fermages des biens-fonds PA		46 344.45		58 000.00		48 987.86
4920.00	Imputations internes pour bail à ferme, loyers, frais d'utilisation		48 600.00		48 600.00		48 600.00
029	Immeubles administratifs, non mentionné ailleurs	58 729.37	41 000.00	53 500.00	48 000.00	37 040.95	64 000.00
0290	Immeubles administratifs, non mentionné ailleurs	58 729.37	41 000.00	53 500.00	48 000.00	37 040.95	64 000.00
0290.562	Grande salle de Châtonneyre	58 729.37	41 000.00	53 500.00	48 000.00	37 040.95	64 000.00
3010.03	Salaires du personnel administratif et d'exploitation	17 829.75				12 350.70	
3050.03	Cotisations patronales AVS/AI/AC/APG du personnel administratif	1 616.85				1 153.65	
3052.03	Cotisations patronales aux caisses de pensions	2 585.70				1 980.85	
3053.03	Cotisations patronales aux assurances-accidents	463.25				474.85	
3055.03	Cotisations patronales aux assurances d'indemnité journalière maladie	209.80					
3101.00	Matériel d'exploitation, fournitures	7 164.38		8 000.00			
3101.04	Achats de produits et fournitures de nettoyage	1 210.30		1 300.00		1 000.00	
3120.00	Eau et épuration	348.24		200.00		197.20	
3120.01	Electricité	4 258.80		2 950.00		3 617.90	
3120.02	Gaz/Mazout	6 661.90		3 000.00		6 819.65	
3134.01	Assurances bâtiments	422.05		500.00		422.25	
3137.00	Impôts, taxes et émoluments	701.61		1 400.00		319.70	
3140.00	Entretien extérieur	3 119.34		3 500.00		3 500.00	
3144.00	Entretien du bâtiment	11 989.40		31 650.00		4 513.45	
3151.00	Entretien de machines, appareils, véhicules	148.00		1 000.00		690.75	
4472.00	Paiements pour utilisation des immeubles du PA		41 000.00		48 000.00		64 000.00



111

1110

1110.610

3010.03 0.4 ETP police proximité inclus dans 3612.61 avec MCH2

3050.03 0.4 ETP police proximité inclus dans 3612.61 avec MCH2

3052.03 0.4 ETP police proximité inclus dans 3612.61 avec MCH2

3053.03 0.4 ETP police proximité inclus dans 3612.61 avec MCH2

3101.00

3119.65

3151.00

3611.61

3612.61

4270.61

150

1500

1500.430

3010.03

3050.03

3052.03


3053.03

3101.04

3120.00

BROCHURE DES COMPTES

		Comptes 2025		Budget 2025		Comptes 2024	
		Dépenses	Recettes	Dépenses	Recettes	Dépenses	Recettes
	Ordre et sécurité publique	732 282.89	176 558.58	738 600.00	175 300.00	795 297.80	177 487.57
111	Police et sécurité publique	647 282.89	75 133.55	640 600.00	57 000.00	707 154.50	76 322.41
1110	Police et sécurité publique	647 282.89	75 133.55	640 600.00	57 000.00	707 154.50	76 322.41
1110.610	Police et sécurité publique	647 282.89	75 133.55	640 600.00	57 000.00	707 154.50	76 322.41
3010.03	Salaires du personnel administratif et d'exploitation					1 230.65	
3050.03	Cotisations patronales AVS/AI/AC/APG du personnel administratif					113.70	
3052.03	Cotisations patronales aux caisses de pensions					201.95	
3053.03	Cotisations patronales aux assurances-accidents					51.15	
3101.00	Matériel d'exploitation, fournitures	539.42					
3119.65	Renouvellement / désaffectation des bornes hydrantes sur la commune	3 476.55					
3151.00	Entretien de machines, appareils, véhicules					1 145.85	
3611.61	Réforme policière vaudoise	69 962.00		71 900.00		210 976.00	
3612.61	Parts aux charges de l'ASR, Police Riviera (PR)	573 304.92		568 700.00		493 435.20	
4270.61	Amendes-macarons		75 133.55		57 000.00		76 322.41
150	Service du feu	85 000.00	101 425.03	98 000.00	118 300.00	88 143.30	101 165.16
1500	Service du feu	85 000.00	101 425.03	98 000.00	118 300.00	88 143.30	101 165.16
1500.430	Locaux caserne SDIS	85 000.00	85 000.00	85 000.00	85 000.00	85 000.00	85 000.00
3010.03	Salaires du personnel administratif et d'exploitation	526.30				515.20	
3050.03	Cotisations patronales AVS/AI/AC/APG du personnel administratif	49.15				48.10	
3052.03	Cotisations patronales aux caisses de pensions	83.80				82.05	
3053.03	Cotisations patronales aux assurances-accidents	19.70				19.30	
3101.04	Achats de produits et fournitures de nettoyage			300.00			
3120.00	Eau et épuration	116.37		100.00		105.80	



3120.01

3120.02

3137.00

3144.00

3161.00

3612.15

3920.00

4470.00

1500.650

3119.65

4930.65

212

2120

2120.510

3105.21

3110.00

3150.21

3636.00

3636.21

3990.00 Nouvelle ventilation MCH2 - voir 4990.00/2199510

2199.510

3612.21

4990.00 Nouvelle ventilation MCH2 - voir 3990.00 /2120510+2180710+5450000

BROCHURE DES COMPTES

		Comptes 2025		Budget 2025		Comptes 2024	
		Dépenses	Recettes	Dépenses	Recettes	Dépenses	Recettes
3120.01	Electricité	422.00		3 500.00		2 545.50	
3120.02	Gaz/Mazout	9 765.85		8 000.00		7 423.45	
3137.00	Impôts, taxes et émoluments	164.33		150.00		166.60	
3144.00	Entretien du bâtiment	9 034.37		7 950.00		10 072.69	
3161.00	Loyers, frais d'utilisation des immobilisations	31 968.00		31 700.00		31 691.00	
3612.15	Disponible caserne	16 425.10				16 165.15	
3920.00	Imputations internes des loyers	16 425.03		33 300.00		16 165.16	
4470.00	Loyers et fermages des biens-fonds PA		85 000.00		85 000.00		85 000.00
1500.650	Service du feu		16 425.03	13 000.00	33 300.00	3 143.30	16 165.16
3119.65	Renouvellement / désaffectation des bornes hydrantes sur la commune			13 000.00		3 143.30	
4930.65	Résultat d'exploitation caserne SDIS		16 425.03		33 300.00		16 165.16
	Formation	4 507 477.35	3 078 150.44	3 115 050.00	1 914 000.00	2 936 169.92	947 872.62
212	Degré primaire	3 361 148.88	2 046 991.44	2 373 000.00	981 500.00	1 327 492.30	
2120	Degré primaire	3 361 148.88	2 046 991.44	2 373 000.00	981 500.00	1 327 492.30	
2120.510	Degré primaire	1 278 104.64		6 600.00		9 654.70	
3105.21	Promotions, cornets de Noël	922.35		2 500.00		810.00	
3110.00	Meubles et appareils de bureau			2 000.00			
3150.21	Entretien du mobilier scolaire			500.00			
3636.00	Subventions accordées aux organisations privées à but non lucratif	-400.00		1 600.00			
3636.21	Subventions accordées aux organisations à but non lucratifs					8 844.70	
3990.00	Imputations internes autres	1 277 582.29					
2199.510	Ecole obligatoire, non mentionné ailleurs	2 083 044.24	2 046 991.44	2 366 400.00	981 500.00	1 317 837.60	
3612.21	Parts aux charges de l'ASICC	2 083 044.24		2 366 400.00		1 317 837.60	
4990.00	Imputations internes autres		2 046 991.44		981 500.00		



217

2170

2170.350

3010.03

3010.04

3050.03

3052.03

3053.03

3055.03

3099.00

3101.00

3101.04

3101.06

3110.00

3120.00

3120.01

3120.02

3130.03

3132.00

3134.00

3134.01

3137.00

3140.00

3144.00 Inclus travaux urgents escaliers collège 1980 et UAPE (CHF 81'755.65)


3151.00

3170.03

3300.00

BROCHURE DES COMPTES

		Comptes 2025		Budget 2025		Comptes 2024	
		Dépenses	Recettes	Dépenses	Recettes	Dépenses	Recettes
217	Bâtiments scolaires	845 613.86	1 031 159.00	441 750.00	932 500.00	748 617.71	947 872.62
2170	Bâtiments scolaires	845 613.86	1 031 159.00	441 750.00	932 500.00	748 617.71	947 872.62
2170.350	Bâtiments scolaires	845 613.86	1 031 159.00	441 750.00	932 500.00	748 617.71	947 872.62
3010.03	Salaires du personnel administratif et d'exploitation	259 835.20				179 286.65	
3010.04	Salaires du personnel intérimaire			4 500.00		4 384.50	
3050.03	Cotisations patronales AVS/AI/AC/APG du personnel administratif	23 419.20				17 294.90	
3052.03	Cotisations patronales aux caisses de pensions	37 350.60				25 342.10	
3053.03	Cotisations patronales aux assurances-accidents	6 700.10				7 170.45	
3055.03	Cotisations patronales aux assurances d'indemnité journalière maladie	3 095.40					
3099.00	Autres charges du personnel	2 055.00					
3101.00	Matériel d'exploitation, fournitures	1 807.90		2 500.00		1 499.85	
3101.04	Achats de produits et fournitures de nettoyage	19 374.97		20 000.00		25 142.91	
3101.06	Achat vêtements, sécurité	4 579.85		7 000.00			
3110.00	Meubles et appareils de bureau	27 974.05		37 500.00		60 933.45	
3120.00	Eau et épuration	2 052.10		1 900.00		2 034.20	
3120.01	Electricité	22 100.35		20 000.00		23 476.35	
3120.02	Gaz/Mazout	57 446.65		52 000.00		58 048.90	
3130.03	Frais de téléphones fixes et mobiles, internet	365.35		1 100.00		420.00	
3132.00	Honoraires et frais d'expertises	7 755.30				27 045.90	
3134.00	Assurances choses	1 048.00					
3134.01	Assurances bâtiments	8 124.10		10 300.00		9 213.85	
3137.00	Impôts, taxes et émoluments	4 655.35		4 800.00		4 742.25	
3140.00	Entretien extérieur	173.50		4 500.00		155.85	
3144.00	Entretien du bâtiment	135 850.14		54 900.00		77 776.43	
3151.00	Entretien de machines, appareils, véhicules	4 100.75		5 000.00		4 032.15	
3170.03	Remboursements de frais effectifs du personnel administratif					1 365.00	
3300.00	Amortissements planifiés des immobilisations corporelles du PA	215 750.00		215 750.00		215 750.00	



3301.00

4260.00

4260.01

4472.00 Nouvelle ventilation des loyers sous MCH2

4511.50

218

2180

2180.710

3110.21

3130.03

3612.21

3990.00 Nouvelle ventilation MCH2 - voir 4990.00/2199510

299

2990

2990.540

3611.21


322

3220

3220.000

BROCHURE DES COMPTES

		Comptes 2025		Budget 2025		Comptes 2024	
		Dépenses	Recettes	Dépenses	Recettes	Dépenses	Recettes
3301.00	Amortissements NON planifiés des immobilisations corporelles PA					3 502.02	
4260.00	Remboursements et participations de tiers		286.50				
4260.01	Remboursements traitements et charges sociales		9 489.50				11 487.60
4472.00	Paiements pour utilisation des immeubles du PA		1 021 383.00		932 500.00		932 883.00
4511.50	Prélèvement sur fonds rénovation des bâtiments						3 502.02
218	Accueil de jour	297 995.36		297 400.00		857 440.76	
2180	Accueil de jour	297 995.36		297 400.00		857 440.76	
2180.710	Accueil de jour parascolaire (Ondine)	297 995.36		297 400.00		857 440.76	
3110.21	Achat mobilier et équipement Ondine UAPE			2 000.00		1 848.50	
3130.03	Frais de téléphones fixes et mobiles, internet	120.06				120.36	
3612.21	Parts aux charges de l'ASICC			2 000.00		855 471.90	
3990.00	Imputations internes autres	297 875.30		293 400.00			
299	Formation, non mentionné ailleurs	2 719.25		2 900.00		2 619.15	
2990	Formation, non mentionné ailleurs	2 719.25		2 900.00		2 619.15	
2990.540	Orientation professionnelle	2 719.25		2 900.00		2 619.15	
3611.21	Orientation professionnelle	2 719.25		2 900.00		2 619.15	
	Culture, Sports, Loisirs et Eglises	721 266.47	124 645.50	407 520.00	100 600.00	879 502.71	94 635.80
322	Musique et théâtre	46 760.73		48 850.00		41 187.95	
3220	Musique et théâtre	46 760.73		48 850.00		41 187.95	
3220.000	Musique et théâtre	46 760.73		48 850.00		41 187.95	



3632.35

3636.00

329

3290

3290.000

3632.33 Contributions 2025 pour : école de musique, conservatoire de musique/école de Jazz et FEM (Fondation Ecole de Musique)

3636.00 Subventions aux sociétés locales, inclus mise à disposition des salles

341

3410

3410.000

3612.34 Participation 2025 au fonds intercommunal de soutien aux sports et à la coopérative des Pléaides

3636.00 Soutien financier aux sociétés sportives de la Riviera

342

3420

3420.354

3010.03

3050.03

3052.03


3053.03

3055.03

3099.00

BROCHURE DES COMPTES

		Comptes 2025		Budget 2025		Comptes 2024	
		Dépenses	Recettes	Dépenses	Recettes	Dépenses	Recettes
3632.35	Subventions accordées au SAI (Service des Affaires Intercommunales)	41 894.00		46 850.00		41 187.95	
3636.00	Subventions accordées aux organisations privées à but non lucratif	4 866.73		2 000.00			
329	Culture, non mentionné ailleurs	167 936.00		142 900.00		221 108.15	
3290	Culture, non mentionné ailleurs	167 936.00		142 900.00		221 108.15	
3290.000	Culture	167 936.00		142 900.00		221 108.15	
3632.33	Subventions accordées au Fonds Culturel Riviera	106 812.00		116 350.00		109 933.00	
3636.00	Subventions accordées aux organisations privées à but non lucratif	61 124.00		26 550.00		111 175.15	
341	Sports	46 298.30		41 550.00		39 732.15	
3410	Sports	46 298.30		41 550.00		39 732.15	
3410.000	Sports	46 298.30		41 550.00		39 732.15	
3612.34	Parts aux charges pour le sport	40 361.30		32 600.00		30 400.15	
3636.00	Subventions accordées aux organisations privées à but non lucratif	5 937.00		8 950.00		9 332.00	
342	Loisirs	418 984.61	124 645.50	122 120.00	100 600.00	523 241.66	94 635.80
3420	Parcs et promenades	404 096.19	116 415.80	116 450.00	93 100.00	513 032.21	87 711.60
3420.354	Chalet de Mivy	30 664.21	22 749.25	18 900.00	21 100.00	38 886.73	6 005.50
3010.03	Salaires du personnel administratif et d'exploitation	11 558.60				18 500.60	
3050.03	Cotisations patronales AVS/AI/AC/APG du personnel administratif	1 066.90				1 728.30	
3052.03	Cotisations patronales aux caisses de pensions	1 846.95				2 957.10	
3053.03	Cotisations patronales aux assurances-accidents	362.75				846.25	
3055.03	Cotisations patronales aux assurances d'indemnité journalière maladie	131.35					
3099.00	Autres charges du personnel	35.00					




3101.00
3101.04
3120.00
3120.01
3120.02
3130.03
3134.00
3134.01
3137.00
3144.00
3170.03
4260.00
4472.00 Locations 2025

3420.440

3010.03 Nouvelle ventilation MCH2
3010.04 Nouvelle ventilation MCH2
3050.03 Nouvelle ventilation MCH2
3052.03 Nouvelle ventilation MCH2
3053.03 Nouvelle ventilation MCH2
3055.03 Nouvelle ventilation MCH2
3101.00
3111.00 Achat poubelles non réalisé (CHF 8'000.00)
3120.00
3120.01
3130.00
3134.00
3134.01
3137.00
3140.44

BROCHURE DES COMPTES

		Comptes 2025		Budget 2025		Comptes 2024	
		Dépenses	Recettes	Dépenses	Recettes	Dépenses	Recettes
3101.00	Matériel d'exploitation, fournitures	14.70					
3101.04	Achats de produits et fournitures de nettoyage	996.60		1 000.00		315.50	
3120.00	Eau et épuration	1 089.00		800.00		574.00	
3120.01	Electricité	619.35		500.00		142.30	
3120.02	Gaz/Mazout	444.00		200.00			
3130.03	Frais de téléphones fixes et mobiles, internet	481.41		600.00		557.03	
3134.00	Assurances choses	51.10					
3134.01	Assurances bâtiments	649.00		800.00		700.40	
3137.00	Impôts, taxes et émoluments	98.25		100.00		98.25	
3144.00	Entretien du bâtiment	11 219.25		14 900.00		12 432.00	
3170.03	Remboursements de frais effectifs du personnel administratif					35.00	
4260.00	Remboursements et participations de tiers		1 409.25		100.00		725.50
4472.00	Paiements pour utilisation des immeubles du PA		21 340.00		21 000.00		5 280.00
3420.440	Parcs, promenades, plages, Tranche-cou	373 431.98	93 666.55	97 550.00	72 000.00	474 145.48	81 706.10
3010.03	Salaires du personnel administratif et d'exploitation	228 132.15				257 502.60	
3010.04	Salaires du personnel intérimaire	10 266.95				58 043.35	
3050.03	Cotisations patronales AVS/AI/AC/APG du personnel administratif	21 034.80				22 671.75	
3052.03	Cotisations patronales aux caisses de pensions	36 389.05				37 534.45	
3053.03	Cotisations patronales aux assurances-accidents	9 710.35				8 244.30	
3055.03	Cotisations patronales aux assurances d'indemnité journalière maladie	2 589.90					
3101.00	Matériel d'exploitation, fournitures	6 436.60		8 500.00		6 492.27	
3111.00	Machines, appareils et véhicules	3 149.50		17 500.00		5 706.51	
3120.00	Eau et épuration	1 203.36		1 500.00		2 042.80	
3120.01	Electricité	450.90		250.00		294.75	
3130.00	Prestations de services de tiers			3 000.00		1 300.10	
3134.00	Assurances choses	75.85					
3134.01	Assurances bâtiments	402.75		550.00		478.95	
3137.00	Impôts, taxes et émoluments	290.74		600.00		545.60	
3140.44	Entretien des parcs et zones de loisirs	49 290.33		62 000.00		57 290.70	



3151.00	
3161.00	
3170.03	
3300.34	Nouvelle ventilation MCH2 voir 3300.34/6150430
3301.00	
4260.00	
4260.01	
4470.00	Locations Tranche-Cou
4511.44	
4612.00	Participation commune de Corsier pour collaboration service de voirie
4631.00	Subvention cantonale pour aménagements en faveur de la nature
3429	
3429.000	
4240.00	
3429.420	
3010.03	
3050.03	
3052.03	
3053.03	
3101.00	Oublié au budget 2025
3101.04	
3120.00	
3120.01	
3134.01	
3137.00	
3144.00	
4612.00	Participation de Vevey et de Chardonne aux frais d'entretien des Gonelles

BROCHURE DES COMPTES

		Comptes 2025		Budget 2025		Comptes 2024	
		Dépenses	Recettes	Dépenses	Recettes	Dépenses	Recettes
3151.00	Entretien de machines, appareils, véhicules	649.90		500.00		763.05	
3161.00	Loyers, frais d'utilisation des immobilisations	3 358.85		3 150.00		3 465.45	
3170.03	Remboursements de frais effectifs du personnel administratif					960.00	
3300.34	Amortissements planifiés véhicules					7 500.00	
3301.00	Amortissements NON planifiés des immobilisations corporelles PA					3 308.85	
4260.00	Remboursements et participations de tiers						21 130.00
4260.01	Remboursements traitements et charges sociales						3 751.05
4470.00	Loyers et fermages des biens-fonds PA		12 547.50		12 500.00		12 637.50
4511.44	Prélèvement sur fonds véhicules voirie						3 308.85
4612.00	Participation des communes aux charges communales		62 939.05		59 500.00		40 878.70
4631.00	Subvention des cantons et concordats		18 180.00				
3429	Loisirs, non mentionné ailleurs	14 888.42	8 229.70	5 670.00	7 500.00	10 209.45	6 924.20
3429.000	Loisirs, location tables et chaises		79.50		500.00		164.20
4240.00	Taxes d'utilisation et prestations de service		79.50		500.00		164.20
3429.420	Loisirs, édicule public des Gonnelles	14 888.42	8 150.20	5 670.00	7 000.00	10 209.45	6 760.00
3010.03	Salaires du personnel administratif et d'exploitation	7 015.00				6 980.00	
3050.03	Cotisations patronales AVS/AI/AC/APG du personnel administratif	869.00				852.00	
3052.03	Cotisations patronales aux caisses de pensions	305.50				280.50	
3053.03	Cotisations patronales aux assurances-accidents	273.00				250.00	
3101.00	Matériel d'exploitation, fournitures	2 095.20					
3101.04	Achats de produits et fournitures de nettoyage	2 457.27		500.00		576.55	
3120.00	Eau et épuration	211.43		170.00		164.20	
3120.01	Electricité	149.95		100.00		172.55	
3134.01	Assurances bâtiments	118.30		150.00		118.35	
3137.00	Impôts, taxes et émoluments	282.87		250.00		248.20	
3144.00	Entretien du bâtiment	1 110.90		4 500.00		567.10	
4612.00	Participation des communes aux charges communales		8 150.20		7 000.00		6 760.00



350

3500

3500.580

3632.00

3500.581

3632.00

3636.00

3500.640

3632.00

3636.64

535

5350

5350.720

4636.00


544

5440

5440.720

BROCHURE DES COMPTES

		Comptes 2025		Budget 2025		Comptes 2024	
		Dépenses	Recettes	Dépenses	Recettes	Dépenses	Recettes
350	Eglises et affaires religieuses	41 286.83		52 100.00		54 232.80	
3500	Églises et affaires religieuses	41 286.83		52 100.00		54 232.80	
3500.580	Église réformée de langue allemande	1 131.90		1 250.00		53 560.20	
3632.00	Subventions accordées aux communes et associations intercommunales	1 131.90		1 250.00		53 560.20	
3500.581	Paroisse St-Jean	11 492.75		15 250.00			
3632.00	Subventions accordées aux communes et associations intercommunales	11 492.75		15 100.00			
3636.00	Subventions accordées aux organisations privées à but non lucratif			150.00			
3500.640	Temple de Corsier	28 662.18		35 600.00		672.60	
3632.00	Subventions accordées aux communes et associations intercommunales	28 437.98		34 800.00			
3636.64	Frais de culte temple de Corsier	224.20		800.00		672.60	
	Sécurité sociale	505 522.47	13 553.33	772 750.00	12 500.00	93 552.12	13 641.20
535	Prestations et contributions seniors		12 500.00		12 500.00		13 641.20
5350	Prestations et contributions seniors		12 500.00		12 500.00		13 641.20
5350.720	Fondation Haefeli-Meylan		12 500.00		12 500.00		13 641.20
4636.00	Subvention des organisations privées à but non lucratif		12 500.00		12 500.00		13 641.20
544	Mesure pour la jeunesse	2 322.00		3 850.00		2 339.00	
5440	Mesure pour la jeunesse	2 322.00		3 850.00		2 339.00	
5440.720	Mesure pour la jeunesse	2 322.00		3 850.00		2 339.00	



3612.72

3636.00

545

5450

5450.000

3612.21 Remboursement trop payé en 2024

3990.00 Nouvelle ventilation MCH2 - voir 4990.00/2199510

5450.720

3636.00 Rien en 2025

571

5710

5710.100

3420.57

3511.73

3637.58

4420.57

5710.710

3940.71

579

5790

BROCHURE DES COMPTES

		Comptes 2025		Budget 2025		Comptes 2024	
		Dépenses	Recettes	Dépenses	Recettes	Dépenses	Recettes
3612.72	Parts aux charges de lutte contre la toxicomanie	2 322.00		2 350.00		2 339.00	
3636.00	Subventions accordées aux organisations privées à but non lucratif			1 500.00			
545	Prestations aux familles	435 481.05		688 100.00		8 226.15	
5450	Prestations aux familles	435 481.05		688 100.00		8 226.15	
5450.000	Accueil de jour préscolaire	435 481.05		688 100.00			
3612.21	Parts aux charges de l'ASICC	-36 052.80					
3990.00	Imputations internes autres	471 533.85		688 100.00			
5450.720	Prestations aux familles					8 226.15	
3636.00	Subventions accordées aux organisations privées à but non lucratif					8 226.15	
571	Aide sociale et domaine de l'asile	16 928.50	1 053.33	5 650.00		5 650.00	
5710	Aides, non mentionné ailleurs	16 928.50	1 053.33	5 650.00		5 650.00	
5710.100	Aides aux familles	11 278.50	1 053.33				
3420.57	Frais gestion du fonds Baumgartner	2.00					
3511.73	Attribution au fonds Baumgartner	692.22					
3637.58	Subventions aux ménages privés à revenus modestes	10 584.28					
4420.57	Revenus du fonds Baumgartner		1 053.33				
5710.710	La Farandole	5 650.00		5 650.00		5 650.00	
3940.71	Soutien à la Farandole	5 650.00		5 650.00		5 650.00	
579	Assistance, non mentionné ailleurs	30 277.92		33 000.00		30 765.97	
5790	Administration des services sociaux	30 277.92		33 000.00		30 765.97	



5790.710

3612.00

3637.71 Mesures accompagnement enfants bas-âge et naissance (sacs poubelles)

592

5920

5920.000

3636.00

5920.720

3636.00 Divers soutiens financiers (FAJE, Blatten, aide au développement, etc.)

615

6150

6150.430

3010.03

3050.03

3052.03

3053.03

3055.03

3101.05

3101.06

3101.43

BROCHURE DES COMPTES

		Comptes 2025		Budget 2025		Comptes 2024	
		Dépenses	Recettes	Dépenses	Recettes	Dépenses	Recettes
5790.710	Administration des services sociaux	30 277.92		33 000.00		30 765.97	
3612.00	Régionalisation action sociale, ARAS	10 972.10		12 500.00		12 691.90	
3637.71	Subventions accordées aux ménages privés	19 305.82		20 500.00		18 074.07	
592	Actions d'entraide dans le pays	20 513.00		42 150.00		46 571.00	
5920	Actions d'entraide dans le pays	20 513.00		42 150.00		46 571.00	
5920.000	Actions d'entraide dans le pays					3 269.70	
3636.00	Subventions accordées aux organisations privées à but non lucratif					3 269.70	
5920.720	Action d'entraide dans le pays	20 513.00		42 150.00		43 301.30	
3636.00	Subventions accordées aux organisations privées à but non lucratif	20 513.00		42 150.00		43 301.30	
	Trafic	1 462 974.01	157 344.10	1 373 000.00	109 500.00	1 572 156.06	398 906.55
615	Routes communales	684 839.86	53 936.70	643 050.00	47 500.00	927 774.31	305 489.05
6150	Routes communales	684 839.86	53 936.70	643 050.00	47 500.00	927 774.31	305 489.05
6150.430	Routes communales - entretien	683 892.71	53 936.70	638 050.00	47 500.00	913 856.55	305 489.05
3010.03	Salaires du personnel administratif et d'exploitation	67 547.85				103 889.55	
3050.03	Cotisations patronales AVS/AI/AC/APG du personnel administratif	6 236.25				9 705.50	
3052.03	Cotisations patronales aux caisses de pensions	11 117.40				16 688.20	
3053.03	Cotisations patronales aux assurances-accidents	2 874.75				6 336.90	
3055.03	Cotisations patronales aux assurances d'indemnité journalière maladie	773.65					
3101.05	Carburants	12 568.01		13 000.00		13 689.90	
3101.06	Achat vêtements, sécurité	8 112.05		4 000.00			
3101.43	Fournitures pour routes communales	9 865.50		22 000.00		8 329.60	



3111.00
3120.10
3130.00
3130.03
3132.00 Honoraires et frais expertise "Balade participative "
3134.00
3134.01
3137.01
3141.43
3149.43
3150.61
3151.00
3151.40
3151.41
3151.42
3151.43
3151.44
3151.45
3169.00
3170.03
3300.34
3300.43
3301.00
3611.43
3920.00
4260.00
4260.01
4511.43
4612.00

BROCHURE DES COMPTES

		Comptes 2025		Budget 2025		Comptes 2024	
		Dépenses	Recettes	Dépenses	Recettes	Dépenses	Recettes
3111.00	Machines, appareils et véhicules	8 479.60		16 000.00		21 457.13	
3120.10	Electricité pour éclairage public	44 965.30		31 000.00		96 254.65	
3130.00	Prestations de services de tiers			5 000.00		3.40	
3130.03	Frais de téléphones fixes et mobiles, internet	4 813.50		3 750.00			
3132.00	Honoraires et frais d'expertises	5 437.00					
3134.00	Assurances choses	5 339.23		5 100.00			
3134.01	Assurances bâtiments					5 181.80	
3137.01	Taxes sur les véhicules à moteur	1 466.80		1 500.00		1 511.80	
3141.43	Entretien du réseau routier	64 109.74		89 000.00		34 199.15	
3149.43	Entretien éclairage public	63 678.91		80 000.00			
3150.61	Entretien de la signalisation	19 166.57		5 000.00			
3151.00	Entretien de machines, appareils, véhicules	3 413.00		5 500.00		2 168.60	
3151.40	Entretien véhicule lourd Lindner	13 474.80		13 500.00		14 786.20	
3151.41	Entretien balayeuse	2 290.55		9 200.00		12 741.15	
3151.42	Entretien Egholm VD 346352	2 676.90		4 000.00		5 287.15	
3151.43	Entretien Renault Kangoo voirie VD 384626			2 500.00			
3151.44	Entretien Renault Kangoo VD 618769	753.10		2 500.00		571.20	
3151.45	Entretien Isuzu BTFS VD 334152	3 091.50		5 000.00			
3169.00	Location balayeuse et compacteur	33 240.75		31 000.00		24 808.95	
3170.03	Remboursements de frais effectifs du personnel administratif					4 487.04	
3300.34	Amortissements planifiés véhicules	6 800.00		6 800.00			
3300.43	Amortissements planifiés ouvrage génie civil	236 600.00		236 700.00		237 490.98	
3301.00	Amortissements NON planifiés des immobilisations corporelles PA					249 000.00	
3611.43	Participation charges cantonale de déneigement			1 000.00		267.70	
3920.00	Imputations internes des loyers	45 000.00		45 000.00		45 000.00	
4260.00	Remboursements et participations de tiers		2 073.95				623.50
4260.01	Remboursements traitements et charges sociales						6 547.40
4511.43	Prélèvement sur fonds matériel, machine et mobilier						249 000.00
4612.00	Participation des communes aux charges communales		51 862.75		47 500.00		49 318.15



6150.610

3150.61

619

6190

6190.440

3010.03 Nouvelle ventilation MCH2

3050.03 Nouvelle ventilation MCH2

3052.03 Nouvelle ventilation MCH2

3053.03 Nouvelle ventilation MCH2

3055.03 Nouvelle ventilation MCH2

3099.00 Nouvelle ventilation MCH2

4260.00 Nouvelle ventilation MCH2

4260.01 Nouvelle ventilation MCH2

4612.00 Nouvelle ventilation MCH2

629

6290

6290.000

3621.62 Selon décompte du canton

3636.00 Cartes journalières CFF dégriffées

4250.00 Cartes journalières CFF dégriffées

6291

6291.000

BROCHURE DES COMPTES

		Comptes 2025		Budget 2025		Comptes 2024	
		Dépenses	Recettes	Dépenses	Recettes	Dépenses	Recettes
6150.610	Routes communales - signalisation	947.15		5 000.00		13 917.76	
3150.61	Entretien de la signalisation	947.15		5 000.00		13 917.76	
619	Routes, non mentionné ailleurs	97 372.45	33 690.90				
6190	Routes, non mentionné ailleurs	97 372.45	33 690.90				
6190.440	Voirie	97 372.45	33 690.90				
3010.03	Salaires du personnel administratif et d'exploitation	69 688.25					
3050.03	Cotisations patronales AVS/AI/AC/APG du personnel administratif	6 181.00					
3052.03	Cotisations patronales aux caisses de pensions	9 917.00					
3053.03	Cotisations patronales aux assurances-accidents	9 802.00					
3055.03	Cotisations patronales aux assurances d'indemnité journalière maladie	1 064.20					
3099.00	Autres charges du personnel	720.00					
4260.00	Remboursements et participations de tiers		1 440.00				
4260.01	Remboursements traitements et charges sociales		25 050.90				
4612.00	Participation des communes aux charges communales		7 200.00				
629	Transports publics, non mentionné ailleurs	680 761.70	69 716.50	729 950.00	56 000.00	644 381.75	65 043.45
6290	Transports publics régionaux	314 475.20	1 688.00	335 250.00		286 645.45	2 773.00
6290.000	Transports publics régionaux	314 475.20	1 688.00	335 250.00		286 645.45	2 773.00
3621.62	Participation aux lignes du trafic régional et urbain du bassin n° 6 Riviera - Pays d'I	312 771.60		335 250.00		286 645.45	
3636.00	Subventions accordées aux organisations privées à but non lucratif	1 703.60					
4250.00	Commission sur les ventes des cartes journalières des CFF		1 688.00				2 773.00
6291	Transports publics urbains	362 980.50	68 028.50	391 000.00	56 000.00	353 615.45	62 270.45
6291.000	Transports publics urbains	362 980.50	68 028.50	391 000.00	56 000.00	353 615.45	62 270.45



3614.00 Selon décompte VMCV

3637.00

4511.00

6299

6299.000

3636.00

631

6310

6310.000

4602.00

710

7101

7101.470

3010.03

3050.03

3052.03

3053.03


3055.03

3101.00

3120.00 Pas de facturation de l'eau des fontaines en 2025 comme annoncé

BROCHURE DES COMPTES

		Comptes 2025		Budget 2025		Comptes 2024	
		Dépenses	Recettes	Dépenses	Recettes	Dépenses	Recettes
3614.00	Participation au déficit des VMCV	294 952.00		335 000.00		353 615.45	
3637.00	Subventions abonnements zone 70	68 028.50		56 000.00			
4511.00	Prélèvement sur fonds taxe utilisation du sol		68 028.50		56 000.00		62 270.45
6299	Transports publics, non mentionné ailleurs	3 306.00		3 700.00		4 120.85	
6299.000	Amélie	3 306.00		3 700.00		4 120.85	
3636.00	Subventions accordées aux organisations privées à but non lucratif	3 306.00		3 700.00		4 120.85	
631	Navigation				6 000.00		28 374.05
6310	Navigation				6 000.00		28 374.05
6310.000	Navigation (Pichette)				6 000.00		28 374.05
4602.00	Part des revenus des communes et associations intercommunales				6 000.00		28 374.05
	Protection de l'environnement et aménagement du territoire	1 030 073.39	598 313.37	1 135 950.00	598 200.00	1 115 304.64	719 065.59
710	Approvisionnement en eau	1 322.00		2 750.00		3 093.20	
7101	Fontaines publiques	1 322.00		2 750.00		3 093.20	
7101.470	Fontaines publiques	1 322.00		2 750.00		3 093.20	
3010.03	Salaires du personnel administratif et d'exploitation	697.00				2 355.75	
3050.03	Cotisations patronales AVS/AI/AC/APG du personnel administratif	64.70				220.50	
3052.03	Cotisations patronales aux caisses de pensions	106.65				373.65	
3053.03	Cotisations patronales aux assurances-accidents	29.85				143.30	
3055.03	Cotisations patronales aux assurances d'indemnité journalière maladie	7.90					
3101.00	Matériel d'exploitation, fournitures	415.90		1 000.00			
3120.00	Eau et épuration			1 450.00			



3142.01

720

7200

7200.460

3010.03

3050.03

3052.03

3053.03

3055.03

3132.00

3143.72

3161.72

3300.72

3510.72

3511.00

4240.72

4309.00

730

7300

7300.450

3010.03


3050.03

3052.03

3053.03

BROCHURE DES COMPTES

		Comptes 2025		Budget 2025		Comptes 2024	
		Dépenses	Recettes	Dépenses	Recettes	Dépenses	Recettes
3142.01	Entretien des ports et aménagements des cours d'eau			300.00			
720	Traitement des eaux usées	187 307.91	187 307.91	209 000.00	209 000.00	221 078.46	221 078.46
7200	Traitement des eaux usées	187 307.91	187 307.91	209 000.00	209 000.00	221 078.46	221 078.46
7200.460	Traitement des eaux usées	187 307.91	187 307.91	209 000.00	209 000.00	221 078.46	221 078.46
3010.03	Salaires du personnel administratif et d'exploitation	2 736.30				2 464.40	
3050.03	Cotisations patronales AVS/AI/AC/APG du personnel administratif	252.70				230.00	
3052.03	Cotisations patronales aux caisses de pensions	472.80				425.85	
3053.03	Cotisations patronales aux assurances-accidents	116.70				151.05	
3055.03	Cotisations patronales aux assurances d'indemnité journalière maladie	31.20					
3132.00	Honoraires et frais d'expertises	2 694.55		10 000.00			
3143.72	Entretien des canalisations (EC-EU)	104 071.17		105 000.00		91 712.30	
3161.72	Redevance d'utilisation	54.05		150.00		54.05	
3300.72	Amortissements planifiés des canalisations (EC-EU)	47 350.00		93 550.00		47 320.00	
3510.72	Attributions au fonds affecté pour l'épuration des eaux	29 528.44		300.00			
3511.00	Attribution aux fonds					78 720.81	
4240.72	Taxes périodiques d'utilisation des égouts		187 307.91		209 000.00		211 860.76
4309.00	Autres revenus d'exploitation						9 217.70
730	Gestion des déchets	376 328.86	376 328.86	355 200.00	355 200.00	395 527.73	395 527.73
7300	Gestion des déchets urbains	376 328.86	376 328.86	355 200.00	355 200.00	395 527.73	395 527.73
7300.450	Gestion des déchets non urbains (élimination OM)	130 716.58	130 716.58	100 500.00	100 500.00	143 375.65	108 545.77
3010.03	Salaires du personnel administratif et d'exploitation	17 913.25				22 632.55	
3050.03	Cotisations patronales AVS/AI/AC/APG du personnel administratif	1 654.50				2 114.85	
3052.03	Cotisations patronales aux caisses de pensions	2 956.65				3 648.00	
3053.03	Cotisations patronales aux assurances-accidents	762.85				1 381.45	



3055.03

3101.73

3130.70

4260.00

4260.45

4260.73

4510.72

7300.451

3010.03

3050.03

3052.03

3053.03

3055.03

3101.73

3102.00

3111.00

3119.73

3130.00

3130.45

3130.71

3130.73

3510.73

3612.71

3612.73

4240.73

4260.00


4260.73

4260.74

4260.76

BROCHURE DES COMPTES

		Comptes 2025		Budget 2025		Comptes 2024	
		Dépenses	Recettes	Dépenses	Recettes	Dépenses	Recettes
3055.03	Cotisations patronales aux assurances d'indemnité journalière maladie	205.10					
3101.73	Matériel d'exploitation, fournitures	4 471.63					
3130.70	Frais d'élimination et de transport des ordures ménagères (OM)	102 752.60		100 500.00		113 598.80	
4260.00	Remboursements et participations de tiers		2 417.20				522.20
4260.45	Remboursements des cartes citoyennes (soumis TVA)		1 144.60		500.00		834.16
4260.73	Rétrocession des taxes aux sacs (soumis TVA)		96 480.80		100 000.00		107 189.41
4510.72	Prélèvement sur fonds pour la gestion des déchets		30 673.98				
7300.451	Gestion des déchets urbains	245 612.28	245 612.28	254 700.00	254 700.00	252 152.08	286 981.96
3010.03	Salaires du personnel administratif et d'exploitation	4 104.55				7 347.25	
3050.03	Cotisations patronales AVS/AI/AC/APG du personnel administratif	378.35				685.95	
3052.03	Cotisations patronales aux caisses de pensions	708.90				1 220.50	
3053.03	Cotisations patronales aux assurances-accidents	173.85				448.55	
3055.03	Cotisations patronales aux assurances d'indemnité journalière maladie	47.10					
3101.73	Matériel d'exploitation, fournitures	3 032.95		4 500.00		4 072.14	
3102.00	Imprimés, publications	681.05		1 500.00		685.35	
3111.00	Machines, appareils et véhicules			3 200.00		3 113.30	
3119.73	Achat de containers Eco-point			8 000.00		399.95	
3130.00	Prestations de services de tiers	5 792.35				16 814.70	
3130.45	Prestations de services de tiers			2 500.00			
3130.71	Frais d'élimination et de transport des déchets verts	132 136.96		137 000.00			
3130.73	Parts aux charges de l'assainissement décharge Les Saviez II	1 335.70		700.00		109 623.10	
3510.73	Attributions au fonds affecté pour la gestion des déchets	7 220.52				33 402.58	
3612.71	Parts aux charges de gestion de GEDERIVIERA			2 000.00			
3612.73	Parts aux charges de la déchetterie de Praz-Libon	90 000.00		95 300.00		74 338.71	
4240.73	Taxes déchets habitants (soumis TVA)		218 885.91		225 000.00		219 984.64
4260.00	Remboursements et participations de tiers		14 293.51		10 000.00		
4260.73	Rétrocession des taxes aux sacs (soumis TVA)						23 479.20
4260.74	Rétrocession papier (soumis TVA)				3 000.00		8 688.24
4260.76	Rétrocession verre (soumis TVA)		12 432.86		8 500.00		



4510.72

771

7710

7710.441

3010.03

3050.03

3052.03

3053.03

3055.03

3101.00

3120.01

3130.00

3132.63

3132.64

3134.00

3134.01

3140.44

4240.00

7710.640

3132.64


781

7810

7810.000

BROCHURE DES COMPTES

		Comptes 2025		Budget 2025		Comptes 2024	
		Dépenses	Recettes	Dépenses	Recettes	Dépenses	Recettes
4510.72	Prélèvement sur fonds pour la gestion des déchets				8 200.00		34 829.88
771	Cimetières, crématoires	18 956.57	8 440.00	15 850.00	4 000.00	15 889.85	11 000.00
7710	Cimetières, crématoires	18 956.57	8 440.00	15 850.00	4 000.00	15 889.85	11 000.00
7710.441	Cimetières, crématoires	18 956.57	8 440.00	15 850.00	4 000.00	11 673.70	11 000.00
3010.03	Salaires du personnel administratif et d'exploitation	2 786.80				6 454.70	
3050.03	Cotisations patronales AVS/AI/AC/APG du personnel administratif	256.90				603.10	
3052.03	Cotisations patronales aux caisses de pensions	426.60				976.70	
3053.03	Cotisations patronales aux assurances-accidents	118.30				392.45	
3055.03	Cotisations patronales aux assurances d'indemnité journalière maladie	32.15					
3101.00	Matériel d'exploitation, fournitures	276.25		1 700.00			
3120.01	Electricité	106.50		100.00		94.90	
3130.00	Prestations de services de tiers					200.00	
3132.63	Constats de décès	690.25		2 000.00		2 171.15	
3132.64	Convois funèbres	2 118.77		4 000.00			
3134.00	Assurances choses			50.00		20.70	
3134.01	Assurances bâtiments	20.70					
3140.44	Entretien des parcs et zones de loisirs	12 123.35		8 000.00		760.00	
4240.00	Taxes d'utilisation et prestations de service		8 440.00		4 000.00		11 000.00
7710.640	Cimetières, crématoires					4 216.15	
3132.64	Convois funèbres					4 216.15	
781	R&D protection de l'environnement	74 811.15	5 277.20	53 500.00		43 538.75	
7810	R&D protection de l'environnement	74 811.15	5 277.20	53 500.00		43 538.75	
7810.000	R&D protection de l'environnement	74 811.15	5 277.20	53 500.00		43 538.75	



3102.00 Publicité "Semaine de la mobilité"
3105.00 Frais "Semaine de la mobilité"
3132.00 Activités programme "Semaine de la mobilité"
3511.00
4309.00 Participation Confédération divers projets 2024

790

7900

7900.410

3102.01
3132.00
3612.41 Selon comptes 2025
4210.41
4260.41

7900.420

3000.42
3102.01
3132.00
3636.00

7907

7907.000

3632.00

7907.630

3612.63

BROCHURE DES COMPTES

		Comptes 2025		Budget 2025		Comptes 2024	
		Dépenses	Recettes	Dépenses	Recettes	Dépenses	Recettes
3102.00	Imprimés, publications	2 352.65					
3105.00	Réceptions et manifestations	301.40					
3132.00	Honoraires et frais d'expertises	20 376.00					
3511.00	Attribution aux fonds	51 781.10		53 500.00		43 538.75	
4309.00	Autres revenus d'exploitation		5 277.20				
790	Aménagement du territoire	371 346.90	20 959.40	499 650.00	30 000.00	436 176.65	91 459.40
7900	Aménagement du territoire, urbanisme et police des constructions	338 211.05	20 959.40	466 850.00	30 000.00	402 141.60	91 459.40
7900.410	Service technique	337 296.50	20 959.40	415 600.00	30 000.00	398 642.25	91 459.40
3102.01	Frais d'annonces	1 880.75		1 500.00		1 614.55	
3132.00	Honoraires et frais d'expertises	2 091.50		35 000.00		12 146.45	
3612.41	Parts aux charges du Bureau Technique Intercommunal (BTI)	333 324.25		379 100.00		384 881.25	
4210.41	Emoluments pour permis de construire		13 691.70		25 000.00		61 239.30
4260.41	Remboursements des avis d'enquêtes		7 267.70		5 000.00		30 220.10
7900.420	Service de l'urbanisme	914.55		51 250.00		3 499.35	
3000.42	Indemnités commission d'urbanisme			5 000.00			
3102.01	Frais d'annonces			100.00			
3132.00	Honoraires et frais d'expertises			45 000.00		2 584.80	
3636.00	Subventions accordées aux organisations privées à but non lucratif	914.55		1 150.00		914.55	
7907	Instances régionales	33 135.85		32 800.00		34 035.05	
7907.000	Instances régionales	385.00					
3632.00	Subventions accordées aux communes et associations intercommunales	385.00					
7907.630	Instances régionales (SIGE:déchets spéciaux, nettoyage lac, etc)	32 750.85		32 800.00		34 035.05	
3612.63	Permanence médicale/denrées alimentaires/nettoyage du lac/contrôle des plages	32 750.85		32 800.00		34 035.05	



820

8200

8200.320

3145.00

3612.32

4250.33 Vente de sapin et mélèze à "La Forestière"

4309.00

840

8400

8400.000

3632.30

4240.84

850

8500

8500.561

3010.03

3050.03

3052.03

3053.03

BROCHURE DES COMPTES

		Comptes 2025		Budget 2025		Comptes 2024	
		Dépenses	Recettes	Dépenses	Recettes	Dépenses	Recettes
	Economie publique	237 059.60	213 407.99	402 100.00	214 250.00	396 398.57	243 437.90
820	Sylviculture	6 324.55	3 730.35	1 600.00		1 627.60	
8200	Sylviculture	6 324.55	3 730.35	1 600.00		1 627.60	
8200.320	Sylviculture	6 324.55	3 730.35	1 600.00		1 627.60	
3145.00	Entretien des forêts, alpages et vignes	5 062.55		100.00			
3612.32	Parts aux charges du groupement forestier de la Veveyse	1 262.00		1 500.00		1 627.60	
4250.33	Recettes sur ventes		3 040.00				
4309.00	Autres revenus d'exploitation		690.35				
840	Tourisme	58 887.00	6 293.00	65 200.00	6 000.00	58 921.00	6 000.00
8400	Tourisme	58 887.00	6 293.00	65 200.00	6 000.00	58 921.00	6 000.00
8400.000	Tourisme	58 887.00	6 293.00	65 200.00	6 000.00	58 921.00	6 000.00
3632.30	Subventions accordées pour le tourisme	58 887.00		65 200.00		58 921.00	
4240.84	Taxes de séjour et résidences secondaires		6 293.00		6 000.00		6 000.00
850	Industrie, artisanat et commerce	171 848.05	177 490.19	335 300.00	183 250.00	335 849.97	213 124.15
8500	Industrie, artisanat et commerce	74 582.35	100 244.80	241 250.00	100 000.00	245 458.47	137 087.00
8500.561	Hôtellerie de Châtonneyre (entretien bâtiment)	68 380.35	100 244.80	233 250.00	100 000.00	237 501.57	137 087.00
3010.03	Salaires du personnel administratif et d'exploitation	8 074.75				7 257.20	
3050.03	Cotisations patronales AVS/AI/AC/APG du personnel administratif	745.50				677.50	
3052.03	Cotisations patronales aux caisses de pensions	1 313.85				1 181.80	
3053.03	Cotisations patronales aux assurances-accidents	214.30				273.40	

3055.03
 3099.00
 3144.00
 3170.03
 3181.00 Provision pour solde ouvert
 3431.00
 3431.30
 3439.00 Décomptes 2024 et 2025
 3439.01
 3439.02 Dès le 1er juillet gaz payé directement par Hôtellerie
 3439.04
 3439.05
 3439.06
 3439.07
 3439.10
 3441.00 Plus d'amortissement du PF (patrimoine financier) dès 2025 selon MCH2
 4260.00
 4430.00

8500.750

3612.75

8501

8501.310

3050.33
 3101.00
 3130.00
 3134.00
 3137.01

BROCHURE DES COMPTES

		Comptes 2025		Budget 2025		Comptes 2024	
		Dépenses	Recettes	Dépenses	Recettes	Dépenses	Recettes
3055.03	Cotisations patronales aux assurances d'indemnité journalière maladie	91.20					
3099.00	Autres charges du personnel	35.00					
3144.00	Entretien du bâtiment	244.65					
3170.03	Remboursements de frais effectifs du personnel administratif					35.00	
3181.00	Pertes sur créances effectives	50 000.00					
3431.00	Entretien courant, biens-fonds PF	23 574.60		22 050.00		38 428.71	
3431.30	Entretien mobilier et machines, biens-fonds PF	960.25		5 000.00			
3439.00	Eau et épuration	-4 052.22		5 000.00		585.11	
3439.01	Electricité	375.95		200.00		443.95	
3439.02	Gaz / Mazout	-41 467.00		30 000.00		14 450.10	
3439.04	Achats de produits et fournitures de nettoyage	100.00		100.00			
3439.05	Frais de téléphones, radios	948.00		1 000.00		948.00	
3439.06	Primes d'assurances	19 879.95		22 550.00		19 889.60	
3439.07	Taxes et impôts	1 211.32		2 500.00		2 894.14	
3439.10	Honoraires et frais d'expertises	6 130.25		10 000.00		11 723.06	
3441.00	Amortissements d'immobilisations du PF			134 850.00		138 714.00	
4260.00	Remboursements et participations de tiers						385.30
4430.00	Loyers et fermages, immeubles du PF		100 244.80		100 000.00		136 701.70
8500.750	Industrie, artisanat et commerce (Inspectorat des chantiers)	6 202.00		8 000.00		7 956.90	
3612.75	Inspectorat des chantiers	6 202.00		8 000.00		7 956.90	
8501	Vignes	97 265.70	77 245.39	94 050.00	83 250.00	90 391.50	76 037.15
8501.310	Vignes de Châtonneyre	72 453.45	51 945.08	69 000.00	52 800.00	64 245.25	55 012.10
3050.33	Cotisations patronales AVS/AI/AC/APG du vigneron-tâcheron	5 660.20		6 700.00		7 041.20	
3101.00	Matériel d'exploitation, fournitures	1 790.85		2 200.00		2 465.10	
3130.00	Prestations de services de tiers	57 616.90		54 000.00		48 496.05	
3134.00	Assurances choses	3 826.00		4 200.00		3 900.60	
3137.01	Taxes sur les véhicules à moteur					965.60	



3145.00

3636.00

4250.33

8501.320

3050.33

3101.00

3120.00

3130.00

3134.00

3137.01

3145.00

3636.00

4250.33

872

8720

8720.000

4120.00


910

9100

9100.000

BROCHURE DES COMPTES

		Comptes 2025		Budget 2025		Comptes 2024	
		Dépenses	Recettes	Dépenses	Recettes	Dépenses	Recettes
3145.00	Entretien des forêts, alpages et vignes	1 776.40		1 700.00		1 376.70	
3636.00	Subventions accordées aux organisations privées à but non lucratif	1 783.10		200.00			
4250.33	Recettes sur ventes		51 945.08		52 800.00		55 012.10
8501.320	Vignes au Sentier	24 812.25	25 300.31	25 050.00	30 450.00	26 146.25	21 025.05
3050.33	Cotisations patronales AVS/AI/AC/APG du vigneron-tâcheron	2 182.45		2 500.00		2 380.30	
3101.00	Matériel d'exploitation, fournitures	731.50		900.00		1 006.85	
3120.00	Eau et épuration	228.45		1 100.00		201.50	
3130.00	Prestations de services de tiers	18 790.40		18 000.00		19 808.25	
3134.00	Assurances choses	1 713.25		2 000.00		1 746.45	
3137.01	Taxes sur les véhicules à moteur					394.40	
3145.00	Entretien des forêts, alpages et vignes	725.60		500.00		562.30	
3636.00	Subventions accordées aux organisations privées à but non lucratif	440.60		50.00		46.20	
4250.33	Recettes sur ventes		25 300.31		30 450.00		21 025.05
872	Gaz		25 894.45		25 000.00		24 313.75
8720	Gaz		25 894.45		25 000.00		24 313.75
8720.000	Gaz (CICG)		25 894.45		25 000.00		24 313.75
4120.00	Redevances CICG - Holdigaz		25 894.45		25 000.00		24 313.75
	Finances et impôts	8 651 710.45	15 300 885.01	6 957 550.00	14 842 400.00	7 802 546.66	14 557 476.35
		6 649 174.56		7 884 850.00		6 754 929.69	
910	Impôts	-9 923.88	14 198 174.94	50 000.00	13 903 150.00	164 397.09	13 450 894.06
9100	Impôts	-9 923.88	14 198 174.94	50 000.00	13 903 150.00	164 397.09	13 450 894.06
9100.000	Impôts	-9 923.88	14 198 174.94	50 000.00	13 903 150.00	164 397.09	13 450 894.06



3137.91

3181.00 Selon décompte du canton, adaptation perte sur créance PP selon nouvelle directive MCH2

4000.00

4001.00

4002.00

4009.00

4009.01

4010.00

4011.00

4021.00

4021.01

4023.00

4024.00

4033.00

4601.01

4622.01

930

9300

9300.000

3622.00

9301.720

3621.00

950

9500

BROCHURE DES COMPTES

		Comptes 2025		Budget 2025		Comptes 2024	
		Dépenses	Recettes	Dépenses	Recettes	Dépenses	Recettes
3137.91	Emoluments des frais de perception	84 303.17				77 873.42	
3181.00	Pertes sur créances effectives	-94 227.05		50 000.00		86 523.67	
4000.00	Impôts sur le revenu des personnes physiques (PP)		9 553 140.97		9 300 000.00		11 825 411.65
4001.00	Impôts sur la fortune des personnes physiques (PP)		2 280 272.74		2 000 000.00		
4002.00	Impôts à la source des personnes physiques (PP)		-2 405.46		100 000.00		
4009.00	Impôts des étrangers sur la dépense (PP)		610 460.00		450 000.00		
4009.01	Impôts récupérés après défalcation		6 928.09		10 000.00		33 806.85
4010.00	Impôts sur le bénéfice des personnes morales (PM)		138 250.50		100 000.00		143 447.05
4011.00	Impôts sur le capital des personnes morales (PM)		8 245.85		30 000.00		
4021.00	Impôt foncier		765 723.35		745 000.00		751 675.35
4021.01	Impôts complémentaires sur immeubles (PM)		20 965.30		12 000.00		
4023.00	Droits de mutation		667 868.85		650 000.00		371 486.85
4024.00	Impôts sur les successions et donations		135 276.30		500 000.00		310 275.27
4033.00	Impôts sur les chiens		5 400.00		6 150.00		6 200.00
4601.01	Impôts sur les frontaliers		8 048.45				
4622.01	Péréquation financière et compensation de charges						8 591.04
930	Péréquation financière et compensation des charges	7 306 537.00		6 582 500.00		7 023 998.00	
9300	Péréquation financière et compensation des charges	7 306 537.00		6 582 500.00		7 023 998.00	
9300.000	Péréquation financière et compensation de charges	5 041 887.00		4 312 500.00		3 058 903.00	
3622.00	Péréquation directe, fonds de péréquation (N)	5 041 887.00		4 312 500.00		3 058 903.00	
9301.720	Participation à la cohésion sociale	2 264 650.00		2 270 000.00		3 965 095.00	
3621.00	Participation à la cohésion sociale	2 264 650.00		2 270 000.00		3 965 095.00	
950	Parts aux recettes, autres		533 371.62		375 900.00		379 120.25
9500	Parts aux recettes, autres		533 371.62		375 900.00		379 120.25



9500.000

4240.00

4601.00

4601.01

4601.02

961

9610

9610.000

3401.00

3401.01

3499.00

4401.00

4420.00

963

9630

9630.510

3010.03

3050.03

3052.03

3053.03

3055.03

3099.00

3431.00

BROCHURE DES COMPTES

		Comptes 2025		Budget 2025		Comptes 2024	
		Dépenses	Recettes	Dépenses	Recettes	Dépenses	Recettes
9500.000	Parts aux recettes, autres (taxe utilisation sol, gains immobiliers, frontaliers, RFFA)		533 371.62		375 900.00		379 120.25
4240.00	Taxes d'utilisation et prestations de service		51 781.10		53 500.00		43 538.75
4601.00	Impôts sur les gains immobiliers		465 909.15		300 000.00		335 581.50
4601.01	Impôts sur les frontaliers				10 000.00		
4601.02	Réforme fiscale et financement de l'AVS (RFFA)		15 681.37		12 400.00		
961	Intérêts	98 214.95	161 228.25	91 200.00	164 700.00	225 201.05	195 603.56
9610	Intérêts	98 214.95	161 228.25	91 200.00	164 700.00	225 201.05	195 603.56
9610.000	Intérêts (emprunts, banques)	98 214.95	161 228.25	91 200.00	164 700.00	225 201.05	195 603.56
3401.00	Intérêts passifs des engagements financiers à court terme	46 543.28		1 000.00		1 320.00	
3401.01	Intérêts passifs des engagements financiers à long terme	46 355.56		89 200.00		219 623.96	
3499.00	Intérêts rémunérateurs	5 316.11		1 000.00		4 257.09	
4401.00	Intérêts de retard sur impôts et taxes		80 702.25		83 000.00		113 049.56
4420.00	Dividendes		80 526.00		81 700.00		82 554.00
963	Immeubles du patrimoine financier	154 520.68	408 110.20	231 350.00	398 650.00	386 369.55	531 858.48
9630	Immeubles du patrimoine financier	154 520.68	408 110.20	231 350.00	398 650.00	386 369.55	531 858.48
9630.510	Rue du Village 12	25 245.65	44 832.00	16 150.00	43 350.00	139 997.26	156 323.98
3010.03	Salaires du personnel administratif et d'exploitation	8 074.75					
3050.03	Cotisations patronales AVS/AI/AC/APG du personnel administratif	745.50					
3052.03	Cotisations patronales aux caisses de pensions	1 313.85					
3053.03	Cotisations patronales aux assurances-accidents	214.30					
3055.03	Cotisations patronales aux assurances d'indemnité journalière maladie	91.20					
3099.00	Autres charges du personnel	35.00					
3431.00	Entretien courant, biens-fonds PF	7 410.15		6 400.00		20 433.28	



3439.00
3439.01
3439.06
3439.10
3441.00
4430.00
4511.50

9630.520

3010.03
3050.03
3052.03
3053.03
3170.03
3431.00
3431.30
3439.00
3439.01
3439.06
3439.07
3439.10
4430.00

9630.530

3010.03
3050.03
3052.03
3053.03
3055.03
3099.00

BROCHURE DES COMPTES

		Comptes 2025		Budget 2025		Comptes 2024	
		Dépenses	Recettes	Dépenses	Recettes	Dépenses	Recettes
3439.00	Eau et épuration	863.85		500.00		444.25	
3439.01	Electricité	3 425.50		1 500.00		1 917.05	
3439.06	Primes d'assurances	679.15		750.00		673.50	
3439.10	Honoraires et frais d'expériences	2 392.40		2 000.00		2 281.20	
3441.00	Amortissements d'immobilisations du PF			5 000.00		114 247.98	
4430.00	Loyers et fermages, immeubles du PF		44 832.00		43 350.00		42 076.00
4511.50	Prélèvement sur fonds rénovation des bâtiments						114 247.98
9630.520	Rue du Village 29	11 048.60	34 920.00	14 700.00	34 900.00	18 657.40	34 920.00
3010.03	Salaires du personnel administratif et d'exploitation					7 257.35	
3050.03	Cotisations patronales AVS/AI/AC/APG du personnel administratif					677.95	
3052.03	Cotisations patronales aux caisses de pensions					1 181.60	
3053.03	Cotisations patronales aux assurances-accidents					274.60	
3170.03	Remboursements de frais effectifs du personnel administratif					35.00	
3431.00	Entretien courant, biens-fonds PF	6 874.00		9 500.00		5 331.30	
3431.30	Entretien mobilier et machines, biens-fonds PF			1 000.00			
3439.00	Eau et épuration	614.30		700.00		491.95	
3439.01	Electricité	103.80		100.00		101.15	
3439.06	Primes d'assurances	673.75		650.00		645.80	
3439.07	Taxes et impôts	1 084.05		1 100.00		962.00	
3439.10	Honoraires et frais d'expériences	1 698.70		1 650.00		1 698.70	
4430.00	Loyers et fermages, immeubles du PF		34 920.00		34 900.00		34 920.00
9630.530	Centre des Jordils	39 187.08	55 458.00	32 200.00	41 600.00	51 253.54	68 890.00
3010.03	Salaires du personnel administratif et d'exploitation	8 074.75				20 138.15	
3050.03	Cotisations patronales AVS/AI/AC/APG du personnel administratif	745.70				1 881.50	
3052.03	Cotisations patronales aux caisses de pensions	1 314.30				3 232.70	
3053.03	Cotisations patronales aux assurances-accidents	212.95				757.70	
3055.03	Cotisations patronales aux assurances d'indemnité journalière maladie	91.20					
3099.00	Autres charges du personnel	35.00					



3170.03
3431.00
3431.10
3439.00
3439.01
3439.02
3439.04
3439.06
3439.07
3439.10
4260.00
4260.02
4430.00

9630.570

3431.00
3431.10
3431.30
3439.00
3439.01
3439.02
3439.06
3439.07
3439.10
3441.00
4260.02
4430.00
4920.00

9630.580

BROCHURE DES COMPTES

		Comptes 2025		Budget 2025		Comptes 2024	
		Dépenses	Recettes	Dépenses	Recettes	Dépenses	Recettes
3170.03	Remboursements de frais effectifs du personnel administratif					35.00	
3431.00	Entretien courant, biens-fonds PF	6 997.60		7 300.00		4 343.10	
3431.10	Entretien extérieur, biens-fonds PF			1 500.00			
3439.00	Eau et épuration	630.15		450.00		559.35	
3439.01	Electricité	1 482.95		1 550.00		1 842.65	
3439.02	Gaz / Mazout	13 923.30		16 000.00		13 413.00	
3439.04	Achats de produits et fournitures de nettoyage	1 117.88		1 000.00		557.44	
3439.06	Primes d'assurances	1 651.90		1 900.00		1 652.55	
3439.07	Taxes et impôts	1 064.80		900.00		995.80	
3439.10	Honoraires et frais d'expertises	1 844.60		1 600.00		1 844.60	
4260.00	Remboursements et participations de tiers		38.00				
4260.02	Remboursements des jetons de présence de la Municipalité						10.00
4430.00	Loyers et fermages, immeubles du PF		55 420.00		41 600.00		68 880.00
9630.570	Route de Châtel-St-Denis 8	39 087.85	166 274.00	90 350.00	168 250.00	87 613.15	166 954.50
3431.00	Entretien courant, biens-fonds PF	16 094.25		7 800.00		9 230.05	
3431.10	Entretien extérieur, biens-fonds PF	44.50		2 350.00			
3431.30	Entretien mobilier et machines, biens-fonds PF	2 501.20		1 500.00			
3439.00	Eau et épuration	516.39		450.00		454.20	
3439.01	Electricité	7 174.20		6 700.00		7 098.45	
3439.02	Gaz / Mazout	8 307.60		7 500.00		6 382.25	
3439.06	Primes d'assurances	1 593.20		1 800.00		1 593.90	
3439.07	Taxes et impôts	1 264.31		550.00		1 231.50	
3439.10	Honoraires et frais d'expertises	1 592.20		1 700.00		1 622.80	
3441.00	Amortissements d'immobilisations du PF			60 000.00		60 000.00	
4260.02	Remboursements des jetons de présence de la Municipalité						50.50
4430.00	Loyers et fermages, immeubles du PF		121 274.00		123 250.00		121 904.00
4920.00	Imputations internes pour bail à ferme, loyers, frais d'utilisation		45 000.00		45 000.00		45 000.00
9630.580	Avenue Félix-Cornu 5	6 418.55	15 600.00	8 800.00	15 600.00	15 456.85	15 600.00



3010.03
3050.03
3052.03
3053.03
3431.00
3439.00
3439.02
3439.06
3439.07
3439.10
4430.00

9630.590

3120.01
3132.00
3431.00
3439.01
4631.00
4920.00

9630.591

3431.00
3439.02
3439.10
3441.00
4430.00

969

9690

BROCHURE DES COMPTES

	Comptes 2025		Budget 2025		Comptes 2024	
	Dépenses	Recettes	Dépenses	Recettes	Dépenses	Recettes
3010.03					7 257.20	
3050.03					677.50	
3052.03					1 181.80	
3053.03					273.40	
3431.00	342.50		3 000.00		1 121.80	
3439.00	460.65		550.00		395.60	
3439.02	3 857.95		3 500.00		3 621.35	
3439.06	175.05		200.00		175.15	
3439.07	823.60		800.00		753.05	
3439.10	758.80		750.00			
4430.00		15 600.00		15 600.00		15 600.00
9630.590 Rue du Village 15	9 751.40	7 506.20	1 300.00	5 650.00	6 790.35	5 650.00
3120.01					453.15	
3132.00	1 856.20					
3431.00	7 366.30		1 300.00		6 337.20	
3439.01	528.90					
4631.00		1 856.20				
4920.00		5 650.00		5 650.00		5 650.00
9630.591 PPE Le Basset	23 781.55	83 520.00	67 850.00	89 300.00	66 601.00	83 520.00
3431.00	3 461.00		10 000.00		9 709.20	
3439.02	15 977.55		10 000.00		9 048.80	
3439.10	4 343.00		4 350.00		4 343.00	
3441.00			43 500.00		43 500.00	
4430.00		83 520.00		89 300.00		83 520.00
969 Patrimoine financier, non mentionné ailleurs	2 361.70		2 500.00		2 580.97	
9690 Patrimoine financier, non mentionné ailleurs	2 361.70		2 500.00		2 580.97	



9690.000

3420.00

990

9900

9900.000

3894.00 Attribution d'une partie du résultat 2025 sur le fonds de politique budgétaire

9900.100

3893.01 Création d'un fonds destiné aux futures rénovations du collège 1980

BROCHURE DES COMPTES

		Comptes 2025		Budget 2025		Comptes 2024	
		Dépenses	Recettes	Dépenses	Recettes	Dépenses	Recettes
9690.000	Patrimoine financier, non mentionné ailleurs (frais bancaires)	2 361.70		2 500.00		2 580.97	
3420.00	Frais bancaires	2 361.70		2 500.00		2 580.97	
990	Postes non ventilables	1 100 000.00					
9900	Postes non ventilables	1 100 000.00					
9900.000	Attribution à la réserve de politique budgétaire	1 000 000.00					
3894.00	Attributions au fonds de réserve de politique budgétaire	1 000 000.00					
9900.100	Attribution aux préfinancements des gros entretiens des immobilisations du	100 000.00					
3893.01	Attributions aux préfinancements des gros entretien des immobilisations du PF	100 000.00					

INVESTISSEMENTS

Investissements

		Comptes 2025		Budget 2025		Comptes 2024	
		Charges	Revenus	Charges	Revenus	Charges	Revenus
10	Fonctionnelle	1'001'721.84	1'001'721.84			884'355.80	884'355.80
6	Trafic	914'823.44	914'823.44			752'615.77	752'615.77
61	Circulation routière	914'823.44				752'615.77	
615	Routes communales	914'823.44				752'615.77	
6150	Routes communales	914'823.44				752'615.77	
6150.430	Routes communales - entretien	914'823.44				752'615.77	
5010.0221	Crédit-cadre véhicules voirie					63'205.58	
5010.0223	Assainissement route des Cerisiers	550'171.45				689'410.19	
5010.0824	Chemins du Châno et de la Maraîche - refecton complète	364'651.99					
7	Protection de l'environnement et aménagement du territoire	86'898.40	86'898.40			21'386.50	21'386.50
79	Aménagement du territoire	86'898.40				21'386.50	
790	Aménagement du territoire	86'898.40				21'386.50	
7900	Aménagement du territoire, urbanisme et police des constructions	86'898.40				21'386.50	
7900.000	Aménagement du territoire, urbanisme et police des constructions	86'898.40				21'386.50	
5090.0316	Révision PGA & RGA / PACOM	86'898.40					
5090.1316	Révision PGA et RGA					21'386.50	
9	Finances et impôts	1'001'721.84	1'001'721.84			110'353.53	884'355.80
						774'002.27	

Investissements

		Comptes 2025		Budget 2025		Comptes 2024	
		Charges	Revenus	Charges	Revenus	Charges	Revenus
96	Administration de la fortune et de la dette					110'353.53	
963	Immeubles du patrimoine financier					110'353.53	
9630	Immeubles du patrimoine financier					110'353.53	
9630.000	Immeuble du patrimoine financier					110'353.53	
5040.0224	Création épicerie rue du Village 12					110'353.53	
99	Postes non ventilables		1'001'721.84				884'355.80
999	Clôture		1'001'721.84				884'355.80
9990	Clôture		1'001'721.84				884'355.80
9990.000	Clôture		1'001'721.84				884'355.80
6900.0000	Diminution des investissements						884'355.80
6900.0223	Assainissement route des Cerisiers PA 02/23		550'171.45				
6900.0316	Révision PGA & RGA / PACOM PA 03/16		86'898.40				
6900.0824	Chemins du Châno et de la Maraîche - réfection complète PA 08/24		364'651.99				

TABLEAU DE FLUX DE TRESORERIE

Tableau des flux de trésorerie détaillé

Corseaux	2025 CHF
Flux de trésorerie lié à l'activité opérationnelle	
Excédent de revenus / (-) excédent de charges	198 977.81
Amortissements du patrimoine administratif	506 500.00
Amortissements, subventions d'investissement	0.00
Attributions au capital propre	1 100 000.00
(-) Prélèvements sur le capital propre	0.00
Pertes de l'aliénation de placements financiers du PF et report placements financiers PF dans le PA / (-) Gains provenant de l'aliénation de placements financiers du PF	0.00
Pertes de l'aliénation d'immobilisations corporelles du PF et report d'immobilisations corporelles du PF dans le PA / (-) Gains provenant de l'aliénation d'immobilisations corporelles du PF	0.00
Réévaluations (moins-values) et amortissements d'immobilisations PF	0.00
(-) Augmentation/diminution solde créditeur	-745 361.67
(-) Augmentation/diminution stocks	-298.00
Diminution/(-) augmentation actifs de régularisation	228 420.85
(-) Diminution/augmentation engagements courants	-762 388.72
Augmentation/(-) diminution passifs de régularisation	538 383.63
(-) Diminution/augmentation engagements envers les financements spéciaux, des fonds, legs et fondations sans personnalité juridique	-9 480.20
Flux de trésorerie lié à l'activité opérationnelle [FTO]	1 054 753.70
Flux de trésorerie lié à l'investissement dans le PA	
(-) Paiements pour investissements net patrimoine administratif	-1 001 721.84
(-) Octroi prêts patrimoine administratif	0.00
Remboursement prêts patrimoine administratif	0.00
(-) Achats participations patrimoine administratif	0.00
Transferts de participations dans le PF	0.00
Flux de trésorerie lié à l'investissement [FTI]	-1 001 721.84
Flux de trésorerie lié au placement dans le PF	
(-) Achats d'immeubles patrimoine financier	0.00
Ventes d'immeubles patrimoine financier	0.00
(-) Investissements d'immeubles patrimoine financier	0.00
(-) Achats placements financiers à court terme	0.00
Ventes placements financiers à court terme	0.00
(-) Achats placements financiers	-1 053.33
Ventes placements financiers	361.11
Flux de trésorerie lié au placement [FTP]	-692.22
Flux de trésorerie lié à l'investissement et au placement [FTI+P]	-1 002 414.06
Flux de trésorerie lié au financement	
Octroi engagements financiers à court terme	15 000 000.00
(-) Remboursement engagements financiers à court terme	-8 000 000.00
Octroi engagements financiers à long terme	2 000 000.00
(-) Remboursement engagements financiers à long terme	-9 000 000.00
Flux de trésorerie lié au financement [FTF]	0.00
Total du flux de trésorerie [FTO] + [FTI+P] + [FTF]	52 339.64
Etat des disponibilités nettes au 31.12.N-1	2 078 288.62
Etat des disponibilités nettes au 31.12.N	2 130 628.26
Variation des disponibilités nettes	52 339.64
Contrôle: différence	0.00

ANNEXES - COMPTES 2025

- **Principes régissant l'établissement des comptes annuels**
- **Etat du capital propre**
- **Associations de communes**
- **Titres et participations**
- **Prêts et engagements hors bilan**
- **Immobilisations du patrimoine administratif et financier**
- **Indicateurs financiers**
- **Plafond d'endettement**
- **BTI**

Principes régissant l'établissement des comptes annuels

Principes régissant l'établissement des comptes annuels

Bases légales appliquées

NB : la loi et le règlement seront bientôt mis à jour pour refléter le contenu du présent Manuel.

Les comptes sont présentés conformément à la loi sur les communes du 28 février 1956 (LC) et au règlement sur la comptabilité des communes du 14 décembre 1979 (RCCom), ainsi qu'aux dispositions du manuel de base MCH2 pour les communes vaudoises, manuel élaboré à partir des recommandations du manuel MCH2 publié par la Conférence des directrices et des directeurs des finances (CDF).

Principes comptables généraux

Les comptes sont établis de manière à donner une image de la situation financière qui soit la plus conforme possible à l'état réel des finances du patrimoine administratif. Ils respectent également les principes comptables suivants définis dans la recommandation n° 2 MCH2 : produit brut, comptabilité d'exercice, continuité, importance, clarté, fiabilité, comparabilité et permanence des méthodes.

Régularisation des recettes fiscales

Les recettes fiscales sont régularisées selon les principes de l'échéance. À la fin de l'année, toutes les créances fiscales relatives à l'année sont comptabilisées, même si elles ne sont pas encore payées. La différence entre l'impôt facturé et l'impôt définitivement dû ne fait l'objet d'aucune estimation.

Périmètre de présentation des comptes annuels

Ces comptes comprennent uniquement les comptes de la commune. Il n'y a pas de consolidation des comptes des associations de communes ou des autres organisations ou sociétés auxquelles elle est liée. L'annexe donne les informations nécessaires à apprécier les relations financières qui encourent entre la commune et lesdites associations de communes, organisations et sociétés.

Structure des comptes

Les comptes de la commune se composent d'un compte de résultat à deux niveaux, du compte des investissements, du bilan, du tableau des flux de trésorerie et de l'annexe aux comptes annuels.

Compte de résultats

A l'instar du budget, les natures du compte de résultats sont présentées principalement selon la classification fonctionnelle.

En dérogation à la recommandation N° 8 MCH2, les excédents de charges ou de revenus des financements spéciaux, des fonds, des legs et des fondations constatés pour l'exercice font l'objet d'un prélèvement (groupe de comptes 45) ou d'une attribution (groupe compte 35) au capital propre (comptes 290 et 291).

Compte des investissements

Le compte des investissements repose essentiellement sur le plan comptable MCH2 de la CDF.



Bilan

La structure du bilan prévoit les dérogations suivantes sur le plan comptable MCH2 de la CDF :

- 1) Les engagements envers les fonds, les financements spéciaux, les legs et les fondations sans personnalité juridique sous capitaux de tiers n'ont pas de comptes spécifiques. Ceux-ci sont inscrits dans les groupes de comptes relatifs à ces mêmes éléments du capital propre (comptes 290 et 291).
- 2) Les provisions sont inscrites au bilan en utilisant les écritures comptables relatives aux passifs de régularisation. Des sous-comptes séparés sont présentés au bilan pour chaque provision.
- 3) Conformément à la pratique de l'Etat de Vaud, il n'y a pas de compte prévu pour l'enregistrement des excédents provenant des enveloppes budgétaires. Ces excédents influencent donc le résultat.
- 4) Les amortissements supplémentaires sont autorisés, mais traités comme des préfinancements. Il n'y a donc pas de compte prévu pour l'enregistrement des amortissements supplémentaires cumulés.

Annexe aux comptes

L'annexe présente l'état du capital propre, le tableau des associations de communes, le tableau des titres et des participations, le tableau des prêts et des engagements hors bilan, le tableau des immobilisations, ainsi que, le tableau des indicateurs financiers.

Patrimoine administratif

Les actifs du patrimoine administratif n'ont pas été retraités lors du passage à MCH2.

L'inscription à l'actif du patrimoine administratif des dépenses d'investissement doit passer par le compte des investissements, soit les groupes de comptes 5 et 6. Les dépenses inférieures à CHF 50'000.- par objet sont portées au compte de résultats à travers le groupe de comptes 311.

Les immobilisations du patrimoine administratif sont inscrites au bilan, nettes des subventions d'investissement acquises et sont obligatoirement amorties de manière linéaire, dès l'année successive à la première utilisation de l'actif concerné (N+1).

La durée d'amortissement dépend de la catégorie d'immobilisation concernée, selon le tableau des durées d'amortissement présent dans l'annexe du Règlement sur la comptabilité des communes (RCCom). Si les circonstances l'exigent, un amortissement non planifié peut être comptabilisé.

Les crédits d'études en vue de l'acquisition, la réalisation ou la rénovation d'un actif appartenant au patrimoine administratif sont amortis, à condition d'être inscrits au bilan, dès l'aboutissement des études financées par le crédit, sur 10 ans.

Si le projet d'investissement concerné par le crédit d'étude est abandonné, la valeur résiduelle du crédit d'étude est amortie dans son intégralité l'année durant laquelle l'abandon du projet a été décidé.

Les prestations propres en lien avec les investissements du patrimoine administratif ne sont pas activées.

Patrimoine financier

Les communes vaudoises ne sont pas autorisées à procéder à un retraitement du patrimoine financier au sens défini par le MCH2. En effet, les actifs du patrimoine financier ne peuvent pas être évalués au-dessus de leur prix de revient. Par conséquent, le principe de l'image fidèle n'est ici pas respecté.

Les actifs du patrimoine financier ne font pas l'objet d'un amortissement planifié. Si la valeur vénale d'un actif du patrimoine financier se trouve de manière durable en dessous de sa valeur au bilan, une correction est

Financements spéciaux, fonds, legs et fondations sans personnalité juridique

Les financements spéciaux et les fonds sont des capitaux destinés à un but spécifique (affectés). Les financements spéciaux, à la différence des fonds, sont liés à des domaines qui doivent être obligatoirement autofinancés. Les deux doivent reposer sur une base légale. Les financements spéciaux sont équilibrés par le biais de prélèvements (4510) et attributions (3510) inscrits dans le compte de résultats. Ils ne font donc pas l'objet d'écritures de clôture séparées comme préconisé par le plan comptable MCH2 de la CDF.

De leur côté, les legs et les fondations sans personnalité juridique correspondent à des capitaux cédés à la commune par des tiers avec obligation de les affecter aux buts voulus par ces mêmes tiers.

Préfinancements et amortissements supplémentaires

Un préfinancement est une constitution de réserve pour une immobilisation du patrimoine administratif pas encore concrétisée. Le préfinancement de charges courantes n'est pas autorisé. En revanche, un amortissement supplémentaire est une constitution de réserve visant une couverture anticipée des charges d'amortissement planifiées d'une immobilisation dont l'amortissement est déjà en cours.

La constitution de ces réserves peut être prévue au moment du bouclage, uniquement s'il existe un excédent de revenus. Son montant ne peut pas dépasser l'excédent constaté. Elle nécessite une validation du Conseil communal, validation qui peut avoir lieu dans le cadre de l'adoption des comptes annuels. Comptablement, la constitution de ces réserves passe par l'inscription d'une charge extraordinaire en faveur du capital propre (compte 2930). La dissolution se fait en même temps que les amortissements planifiés (qui ne sont pas modifiés), par l'inscription de revenus extraordinaires.

Réserve de politique budgétaire

Les attributions à la réserve de politique budgétaire et les prélèvements sur celle-ci doivent être comptabilisés soit comme des charges extraordinaires soit comme des revenus extraordinaires. Au bilan, la réserve de politique budgétaire est inscrite au capital propre de la commune (compte 2940).

Les attributions à la réserve de politique budgétaire ne peuvent jamais dépasser l'excédent de revenus de l'exercice après la prise en compte des autres écritures extraordinaires. En revanche, un prélèvement sur la réserve de politique budgétaire doit obligatoirement être effectué lorsque l'exercice prévoit un excédent de charges, si possible de manière à le neutraliser. Dès que le résultat annuel est à l'équilibre, cette réserve peut financer des préfinancements ou des amortissements extraordinaires.

Autres remarques

Néant

Validé par la Municipalité, lors de sa
séance du 24 avril 2026

de Syndic



[Signature]

de Bourcier

[Signature]

Cl. Pinasca

S. Ruby

Etat du capital propre

ETAT DU CAPITAL PROPRE

Compte	Solde au 01.01.N	Augmentation par le compte	Diminution par le compte	Solde au 31.12.N
2900.01 Financement spécial déchets	180 235	3510 Attributions aux financements spéciaux 7 221	4510 Prélèvements sur les financements spéciaux 30 674	156 782
2900.00 Financement spécial épuration	78 384	3510 Attributions aux financements spéciaux 29 528	4510 Prélèvements sur les financements spéciaux -	107 912
2910.08 Fonds pour les transports publics et l'énergie (TUS)	287 695	3511 Attribution aux Fonds 51 781	4511 Prélèvement sur fonds taxe utilisation du sol 68 029	271 447
2910.09 Fonds Club 55+	16 449	-	-	16 449
2911.01 Fonds Baumgartner	120 110	3512 Attributions aux legs et fondations sans personnalité juridique 692	3512 Prélèvements provenant de legs et fondations sans personnalité juridique -	120 802
2930.01 Préfinancements rénovation collège 1960	-	3893 Attributions aux préfinancements et amortissements supplémentaires 100 000	4893 Prélèvements sur les préfinancements et amortissements supplémentaires cumulés -	100 000
2930.03 Fonds de renouvellement équipement de bureau	36 553	3893 Attributions aux préfinancements et amortissements supplémentaires -	4893 Prélèvements sur les préfinancements et amortissements supplémentaires cumulés -	36 553
2940 Réserve de politique budgétaire	-	3894 Attributions à la réserve de politique budgétaire 1 000 000	4894 Prélèvements sur la réserve de politique budgétaire -	1 000 000
2980 Autres capitaux propres	-	3898 Attributions aux autres capitaux propres -	4898 Prélèvements sur les autres capitaux propres -	-
2990 Résultat annuel de l'exercice N-1	103 789	2999 Résultats cumulés des années précédentes (si excédent de charges) -	2999 Résultats cumulés des années précédentes (si excédent de revenus) 103 789	0
2999 Résultats cumulés des années précédentes	5 514 962	2990 Résultat annuel de l'exercice N-1 (si excédent de revenus) 103 789	2990 Résultat annuel de l'exercice N-1 (si excédent de charges) -	5 618 752
2990 Résultat annuel de l'exercice N	-	9000 Excédent de revenus 198 978	9001 Excédent de charges -	198 978
29 Capital propre	6 338 178	1 491 989	202 491	7 627 676

Variation nette du capital propre	1 289 498			
--	------------------	--	--	--

Associations de communes

TABLEAU DES ASSOCIATIONS DE COMMUNES 2025 (pour les communes)

Sélectionnez votre commune

Commune	Association de communes	Nom de l'association de communes	Quotes-parts communales de la dette (%)	Quote-part de la dette brute (CHF)	Quote-part de la dette nette (CHF)	Contribution (CHF)
Corseaux	ARAS Riviera PdE	Association Régionale d'Action Sociale Riviera Pays-d'Enhaut	1.9%	14 088	- 39 736	11 985
Corseaux	ASICC	Association scolaire intercommunale de Corsier	19.6%	157 340	-	2 083 044
Corseaux	ASR	Association de communes Sécurité Riviera	1.8%	2 709	50 600	467 575
Corseaux	SIGE	Service intercommunal de gestion	(autofinancé)			
TOTAL				174 136	10 863	2 562 604

Pour les associations autofinancées, merci de mentionner les éventuelles contributions liées à des buts non autofinancés communiquées par ces dernières.

Il revient aux communes de s'assurer que la contribution indiquée dans le tableau correspond bien au montant qu'elle a comptabilisé pour l'année N.

Titres et participations

INVENTAIRE DES TITRES ET CREANCES DU PATRIMOINE FINANCIER

COMPTE No 1070.00		Valeur nominale	31.12.2024	31.12.2025
			CHF	CHF
10049	actions nom. Holdigaz SA, Vevey	10 049	100 490.00	100 490.00
15000	actions nom. Romande Energie Holding SA	1	15 000.00	15 000.00
184	actions Télé-Leysin SA	184		
3580	actions Transport Vevey-Montreux-Rivière	35 800		
5	actions Compagnie de Chemin de Fer Vevey-Chexbres	2 500		
184	actions Télé-Leysin SA	184		
1176	actions VMCV SA	117 600	19 507.00	19 507.00
15	actions priv. "A" Cie générale de navigation	1 500		
10	actions nominatives B Cie générale de navigation	1 000		
30	actions nominatives B Cie générale de navigation	3 000		
20	actions Glacier 3000 Les I	10 000		
75	actions SATOM	7 500	2.00	2.00
10	parts sociales Coop. Vaudoise de cautionnement	100		
10	parts sociales Sté Coopérative des Pléiades	3 000		
22	bons de jouissance Cie industrielle et commerciale du Gaz SA	--		
40	parts sociales Coop. Immob. Ateliers pr handicapés	4 000		
4	actions CRIDEC	4 000		
20	parts sociales Société de sauvetage "La Vedette" St-Saphorin	1 000		
1	part Pinte vaudoise de Ballenberg	1 000		
1	part Ski-Club gendarmerie	1 000		
1	part Association des "Milices vaudoises"	1 000		
	Totaux		134 999.00	134 999.00
2160	actions nom. BCV, valeur nominale CHF 1.00	2 160	18 768.00	18 768.00
6	part sociale Banque Raiffeisen de la Riviera, CHF 200.00	1 200	1 200.00	1 200.00
	Totaux		19 968.00	19 968.00
COMPTE No 2911.01				
	livret d'épargne Raiffeisen No 1627.01		120 110.26	120 802.48
	Totaux		120 110.26	120 802.48

Prêts et engagements hors bilan

TABLEAU DES PRÊTS ET DES ENGAGEMENTS HORS BILAN

Nom de l'entité bénéficiaire	Type de rapport juridique	Date de décision	Montant de l'engagement au 01.01.N	Montant de l'engagement au 31.12.N	Appréciation du risque en %	Commentaires
Prêts						
Cautionnement du prêt LADE accordé par le canton au Musée Chaplin's World			228 000	228 000	10%	
Engagements hors bilan						
Groupement forestier de la Veveyse construction halle de stockage			13 000	13 000	0%	
TOTAL			241 000	241 000		

Immobilisations du patrimoine administratif et financier

INVESTISSEMENTS au 31.12.2025

Préavis	Compte MCH2	Compte MCH1	Objet	Date du bouclement	SOLDE 2024	Dépenses	Amortissement de l'année	Amortissement budgété	Prélèvement sur fonds	Amortissement extraordinaire	SOLDE 2025
Patrimoine financier (plus d'amortissement dès 2025 MCH2)											
	1080.00		Terrains et Bâtiments								
	1080.00	9123.0000	Terrains et Bâtiments		1 535 000.00						1 535 000.00
09/2016	1084.01	91230916	Châtonneyre, rénovation restaurant	1 600 000.00	31.12.2018	1 478 891.85		78 100.00			1 478 891.85
06/2015	1084.00	91230615	PPE Résidence le Basset	1 304 400.00	31.12.2016	956 420.00		43 500.00			956 420.00
					3 970 311.85	-	-	121 600.00	-	-	3 970 311.85
Patrimoine administratif (3300-3301)											
	1401.00		Immobilisations corporelles du PA								
04/2018	1401.04	91410418	Réfection/requalification Rte de Châtel-St-Denis (89'000.- sur 92801000)	789 000.00	31.12.2019	411 384.70	22 700.00	22 700.00			388 684.70
02/2012	1401.07	91411412	Réfection chemin de Pierre-à-Fleur	917 500.00	31.12.2015	-		12 700.00			-
10/2015	1401.05	91411015	Réfection chemin des Agites II	650 000.00	31.12.2021	510 695.20	20 450.00	20 450.00			490 245.20
01/2020	1401.01	91410120	Assainissement Félix-Cornu/Jordils (369'000.- sur 9282	3 369 000.00	31.12.2023	2 603 191.95	127 950.00	127 950.00			2 475 241.95
01/2017	1401.00	91410117	Assainissement Ch. Du Grand Pin et services (150'000.- sur 92801000)	940 000.00	31.12.2020	556 023.80	34 800.00	34 800.00			521 223.80
07/2016	1401.08	91440716	Luminaires	315 000.00	31.12.2017	206 007.45	12 600.00				193 407.45
01/2022	1401.02	91410122	Réhaussement et réfection du pont de la Crottaz / Particip. communale	985 000.00	31.12.2022	381 593.74	18 100.00	18 100.00			363 493.74
02/2023	1401.03	91410223	Route des Cerisiers - assainissements	1 720 000.00		948 651.03		-			1 498 822.48
08/2024	1401.09		Chemins Châno et Maraîche - réfection complète	420 000.00		-					364 651.99
	1404.00		Immeubles								
	1404.00	9143.0000	Immeubles			150 000.00					150 000.00
03/2010	1404.01	91430310	Annexe réfectoire (Collège)	1 635 000.00	31.12.2011	706 585.70	64 250.00	64 250.00			642 335.70
07/2017	1404.04	91430717	Rénovation salle de gym	3 400 000.00	31.12.2019	2 368 808.25	136 000.00	136 000.00			2 232 808.25
13/2022	1404.06	91431322	Création d'une salle de dégagement collège 1900	387 550.00	31.12.2023	244 678.84	15 500.00	15 500.00			229 178.84
06/2012	1404.03	91430612	Rénovation route de Châtel 8 (BTI-Voirie)	1 495 000.00	31.12.2013	761 613.65					761 613.65
09/2020	1404.05	91430920	Châtonneyre, rénovation et assainissement complexe Châtonneyre	1 507 070.00	31.12.2021	1 333 511.18		56 750.00			1 333 511.18
	1403.00		Service des eaux								
	1403.00	9144.0000	Service des eaux			1.00					1.00
	1403.05	9144.1000	SIGE			1.00					1.00
02/2012	1403.09	91440212	Canalisation Pierre-à-Fleur	917 500.00	31.12.2013	156 800.00	11 200.00	11 200.00			145 600.00
06/2017	1403.01	91410617	Entretien de quatre collecteurs EC	177 300.00	31.12.2020	70 684.35	3 350.00	3 350.00			67 334.35
02/2015	1403.02	91440215	Réfection collecteur ch. du Basset	344 000.00	31.12.2015	213 798.70	13 750.00	13 750.00			200 048.70
14/2012	1403.07	91441412	Réfection canalisations Pierre-à-Fleur, étape 2	872 100.00	31.12.2014	190 013.75	12 700.00	12 700.00			177 313.75
08/2015	1403.03	91440815	Canalisation Lavaux-Combes	158 000.00	31.12.2016	30 154.65	6 350.00	6 350.00			23 804.65
07/2022	1403.08	91440722	Bouclage SIGE Ch. du Bugnon/Chardonne - Ch. des Combes/Corseaux	80 000.00		-		3 200.00			-
	1406.00		Biens meubles du PA								
02/2021	1406.01	91460221	Crédit-cadre pour l'acquisition de nouveaux véhicules	651 000.00	31.12.2021	52 396.73	6 800.00	6 800.00			45 596.73
	1409.00		Autres immobilisations corporelles du PA								
11/2012	1409.02	91651112	Etude PPA Corseaux Parc	160 000.00		177 525.50					177 525.50
13/2016	1409.01	91700316	Révision PGA et RGA - PACOM	156 600.00		105 974.30					192 872.70
					12 180 095.47	1 001 721.84	506 500.00	566 550.00	-	-	12 675 317.31

Indicateurs financiers

Tableau des indicateurs financiers (Corseaux)

Taux d'endettement net (en %)

MCH2	MCH1	MCH1	MCH1	MCH1
2025	2024	2023	2022	2021 - 2025
131%	63%	61%	68%	79.0%
<p>< 100% : bon 100% – 150% : acceptable 150% – 200% : mauvais > 200% : problématique</p> <p>Commentaire:</p> <p><i>La différence entre les engagements de la commune et son patrimoine financier représente sa dette nette ou, si négative, sa fortune nette. Il est tenu compte des dettes nettes des associations de communes. Afin de déterminer si la dette nette d'une commune est supportable, celle-ci est rapportée à ses revenus fiscaux retraités pour tenir compte des effets redistributifs de la péréquation.</i></p>				

Degré d'autofinancement (en %)

MCH2	MCH1	MCH1	MCH1	MCH1
2025	2024	2023	2022	2021 - 2025
1 163.0%	90.0%	154.0%	125.0%	232.0%
<p>≥ 100% : optimal 80% – 100% : acceptable à bon 50% – 80% : insuffisant < 50% : problématique</p> <p>Commentaire:</p> <p><i>Indique la part des investissements nets de la commune financée directement par la marge d'autofinancement provenant de son exploitation annuelle.</i></p>				

Degré de couverture de charges (%)

MCH2	MCH1	MCH1	MCH1	MCH1
2025	2024	2023	2022	2023 - 2025
273.9%	101.0%	98.4%	112.0%	128.1%
<p>≥ 100% : pas d'excédent de charges 99% – 99,9% : acceptable 95% – 99% : insuffisante < 95% : problématique</p> <p>Commentaire:</p> <p><i>Indique le rapport entre revenus et charges courantes. Selon la « règle d'or » de la gestion financière, revenus et charges courantes devraient s'équilibrer à moyen terme. À la différence des autres indicateurs, la moyenne est calculée sur 3 ans.</i></p>				

Taux d'autofinancement (en %)

MCH2	MCH1	MCH1	MCH1	MCH1
2025	2024	2023	2022	2021 - 2025
66.1%	4.3%	7.7%	13.2%	20.3%
<p>> 10% : bon 6% – 10% : suffisant 3% – 6% : insuffisant < 3% : mauvais</p> <p>Commentaire:</p> <p><i>Indique la part des revenus courants qu'une collectivité publique peut utiliser pour financer ses investissements, c'est-à-dire sans recourir à l'emprunt.</i></p>				

Proportion des investissements (en %)

MCH2	MCH1	MCH1	MCH1	MCH1	MCH1
2025	2024	2023	2022	2021	2021 - 2025
14.4%	4.8%	5.1%	10.7%	15.4%	9.9%
<p>> 20% : élevée 10% – 20% : moyenne 5% – 10% : faible < 5% : très faible</p> <p>Commentaire:</p> <p><i>Indique l'intensité de l'effort d'investissement déployé par la collectivité publique.</i></p>					

Dettes brute par rapport aux revenus (en %)

MCH2	MCH1	MCH1	MCH1	MCH1	MCH1
2025	2024	2023	2022	2021	2021 - 2025
96%	96%	94%	76%	90%	90%
<p>< 100% : bon 100% – 150% : acceptable 150% – 200% : mauvais > 200% : problématique</p> <p>Commentaire:</p> <p><i>Renseigne sur la part des revenus courants qui serait nécessaire pour amortir complètement la dette brute de la collectivité publique. Il est tenu compte des dettes brutes des associations de communes.</i></p>					

Part des charges d'intérêts (en %)

MCH2	MCH1	MCH1	MCH1	MCH1	MCH1
2025	2024	2023	2022	2021	2021 - 2025
0.5%	0.7%	0.6%	-0.4%	-0.4%	0%
<p>< 2% : bonne 2% – 5% : acceptable 5% – 8% : forte > 8% : mauvaise</p> <p>Commentaire:</p> <p><i>Indique quelle proportion des revenus courants est affectée au paiement des charges d'intérêts. Plus la valeur est basse, plus la marge de manœuvre budgétaire est élevée.</i></p>					

Part du service de la dette (en %)

MCH2	MCH1	MCH1	MCH1	MCH1	MCH1
2025	2024	2023	2022	2021	2021 - 2025
3.4%	4.0%	9.9%	2.0%	2.0%	4.2%
<p>< 5% : faible 5% – 10% : acceptable 10 – 15% : élevée > 15% : excessive</p> <p>Commentaire:</p> <p><i>Indique dans quelle mesure le service des intérêts et ses amortissements grèvent les revenus courants. Une part élevée résulte en un amoindrissement de la marge de manœuvre budgétaire.</i></p>					

Plafond d'endettement

Plafond d'endettement au 31 décembre N

Plafond **brut** fixé par le conseil **communal** CHF **33 000 000**

(*si applicable*) La commune dispose également d'un plafond pour les cautionnements et autres garanties de CHF **5 000 000**

Montant effectif de l'endettement **de la commune** CHF **16 000 000**

Total des quotes-parts communales de l'endettement des associations de communes (hors associations autofinancées) CHF **174 136**

Autres cautionnements accordés (sauf en faveur des associations de communes), en tenant compte du degré de risque estimé CHF **0**

BTI
(Bureau Technique Intercommunal)

CERCLE DE CORSIER

BUREAU TECHNIQUE INTERCOMMUNAL

COMPTES 2025

Version 1.1 - 25.02.2025

	COMPTES 2025	BUDGET 2025	COMPTES 2024
PERSONNEL			
3011.00 Salaires	1 099 420.05	1 113 300.00	1 106 108.35
3030.00 Charges sociales	302 594.00	317 600.00	302 012.50
3060.00 Indemnités de déplacement	17 887.70	19 200.00	19 813.50
3080.00 Personnel intérimaire	-	-	-
3090.00 Recrutement du personnel	1 346.70	-	-
3091.00 Formation du personnel	12 393.40	13 000.00	12 861.55
4361.00 Remboursement de traitements	-3 419.85	-	-19 786.25
TOTAL "PERSONNEL"	1 430 222.00	1 463 100.00	1 421 009.65
FRAIS d'EXPLOITATION			
3101.00 Fournitures de bureau	3 244.65	5 000.00	3 213.45
3102.00 Abonnements et cotisations	2 278.00	4 600.00	1 828.00
3109.00 Photocopieuse	6 824.00	6 600.00	6 690.80
3112.00 Informatique (achat matériel)	6 854.15	8 000.00	5 836.60
3113.00 Achat de machines/mat.exploit./mobilier	4 092.30	4 000.00	3 913.70
3135.00 Achats directs par BTI	9 624.90	9 600.00	47 394.55
3141.00 Entretien divers	72.00	1 500.00	-
3150.00 Informatique (maintenance)	15 061.95	17 000.00	14 140.10
3150.01 Cartoriviera (maintenance)	13 234.00	13 400.00	13 009.00
3161.00 Location bureaux (y c. chauffage et éclairage)	88 544.00	88 600.00	88 544.00
3181.00 Taxes postales	387.10	1 500.00	835.60
3182.00 Communications (tél.)	8 896.00	8 700.00	9 036.50
3182.01 Communications (natel)	1 948.45	2 600.00	2 166.75
3184.00 Sécurité au travail	1 097.65	5 000.00	1 097.65
3185.00 Frais d'administration	9 776.20	10 000.00	11 052.40
3186.00 Assurances (R.C., ECA, vol)	6 937.30	7 000.00	5 192.55
3189.01 Mâj des données cadastrales	432.40	1 300.00	-
3189.02 Conciergerie	11 566.60	12 000.00	11 463.90
3199.00 Frais divers	4 554.50	5 500.00	5 391.85
TOTAL "FRAIS d'EXPLOITATION"	195 426.15	211 900.00	230 807.40
COÛT de FONCTIONNEMENT du BTI	1 625 648.15	1 675 000.00	1 651 817.05
REPARTITION INTERCOMMUNALE			
Corsier ⇨	448 296.65	448 060.00	449 561.00
Corseaux ⇨	333 324.25	379 100.00	384 881.25
Chardonne ⇨	507 120.20	499 530.00	500 921.90
Jongny ⇨	336 907.05	348 310.00	316 452.90
TOTAL REPARTITION	1 625 648.15	1 675 000.00	1 651 817.05
Total de cdtf	-0.00	0.00	-0.00

Répartition des charges entre les communes

	Corsier	Corseaux	Chardonne	Jongny
PERSONNEL				
3011.00 Salaires	304 222.53	223 855.84	344 472.05	226 869.62
3030.00 Charges sociales	30 026.32	22 094.24	33 998.89	22 391.70
3040.00 Cotisations Caisse de pension	48 663.32	35 807.89	55 101.61	36 289.98
3050.00 Cotisations autres assurances de personnes	5 041.70	3 709.83	5 708.74	3 759.78
3060.00 Indemnités de déplacement	4 949.74	3 642.16	5 604.60	3 691.20
3080.00 Personnel intérimaire	-	-	-	-
3090.00 Recrutement du personnel	336.68	336.68	336.68	336.68
3091.00 Formation du personnel	3 098.35	3 098.35	3 098.35	3 098.35
4361.00 Remboursement de traitements	-946.31	-696.32	-1 071.51	-705.70
	395 392.32	291 848.68	447 249.40	295 731.60
FRAIS d'EXPLOITATION				
3101.00 Fournitures de bureau	869.67	684.92	1 012.09	677.97
3102.00 Abonnements et cotisations	610.58	480.87	710.57	475.99
3109.00 Photocopieuse	1 829.05	1 440.49	2 128.58	1 425.88
3112.00 Informatique (achat matériel)	1 713.54	1 713.54	1 713.54	1 713.54
3113.00 Achat de machines/mat.exploit./mobilier	1 023.08	1 023.08	1 023.08	1 023.08
3135.00 Achats directs par BTI	2 942.45	1 367.35	3 353.95	1 528.75
Achats directs par BTI	108.10	108.10	108.10	108.10
3141.00 Entretien divers	19.30	15.20	22.46	15.04
3150.00 Informatique (maintenance)	3 765.49	3 765.49	3 765.49	3 765.49
3150.01 Informatique (maintenance - Cartoriviera)	4 252.00	2 247.00	4 749.00	2 080.00
Informatique (maintenance - Cartoriviera)	-29.99	-15.85	-33.49	-14.67
3161.00 Location bureaux (y c. chauffage & éclairage)	23 732.57	18 690.96	27 619.16	18 501.31
3181.00 Taxes postales	103.75	81.71	120.75	80.88
3182.00 Communications (tél.)	2 384.41	1 877.88	2 774.89	1 858.82
3182.01 Communications (natel)	522.25	411.30	607.77	407.13
3184.00 Sécurité au travail	274.41	274.41	274.41	274.41
3185.00 Frais d'administration	2 620.33	2 063.68	3 049.45	2 042.74
3186.00 Assurances (R.C., ECA, vol)	1 734.33	1 734.33	1 734.33	1 734.33
3189.02 Conciergerie	3 100.21	2 441.62	3 607.92	2 416.85
3199.00 Frais divers	1 220.75	961.42	1 420.67	951.67
	52 904.35	41 475.60	59 870.80	41 175.41
COÛT de FONCTIONNEMENT du BTI				
	448 296.65	333 324.25	507 120.20	336 907.00
	27.576%	20.504%	31.195%	20.724%
	1 625 648.10			
	100.00%			

PERSONNEL

3011.00 Salaires	H. eff.
3030.00 Charges sociales	H. eff.
3040.00 Cotisations Caisse de pension	H. eff.
3050.00 Cotisations autres assurances de personnes	H. eff.
3060.00 Indemnités de déplacement	H. eff.
3080.00 Personnel intérimaire	H. eff.
3090.00 Recrutement du personnel	4/4
3091.00 Formation du personnel	4/4
4361.00 Remboursement de traitements	H. eff.

TOTAL "PERSONNEL"

FRAIS d'EXPLOITATION

3101.00 Fournitures de bureau	% moy.
3102.00 Abonnements et cotisations	% moy.
3109.00 Photocopieuse	% moy.
3112.00 Informatique (achat matériel)	4/4
3113.00 Achat de machines/mat.exploit./mobilier	4/4
3135.00 Achats directs par BTI	Déc. ind.
Achats directs par BTI	4/4
3141.00 Entretien divers	% moy.
3150.00 Informatique (maintenance)	4/4
3150.01 Informatique (maintenance - Cartoriviera)	Déc. ind.
Informatique (maintenance - Cartoriviera)	4/4
3161.00 Location bureaux (y c. chauffage & éclairage)	% moy.
3181.00 Taxes postales	% moy.
3182.00 Communications (tél.)	% moy.
3182.01 Communications (natel)	% moy.
3184.00 Sécurité au travail	4/4
3185.00 Frais d'administration	% moy.
3186.00 Assurances (R.C., ECA, vol)	4/4
3189.02 Conciergerie	% moy.
3199.00 Frais divers	% moy.

TOTAL "FRAIS d'EXPLOITATION"

COÛT de FONCTIONNEMENT du BTI

H. eff.	= selon ventilation des heures individuelles effectives
% moy.	= selon répartition globale (moyenne) des heures payées
4/4	= divisé par 4
Déc. ind.	= selon détail par commune